

РУБЛЕВЫЕ ВЫПУСКИ

УТМ, %	знач.	Изм., б.п.		YTD
		за день	за мес.	
ОФЗ 46020	11.4	(12)	(24)	228
Газпром-4	8.3	(15)	(111)	(305)
ОГК-2	12.2	131	(154)	(1 468)

СЫРЬЕВЫЕ РЫНКИ

	знач.	Изм., %		YTD
		за день	за мес.	
Золото, \$/унция	992.4	0.1	3.9	12.8
Urals, \$/барр.	64.7	(0.4)	(10.1)	54.6
S&P Металлы, инд.	1425.1	0.4	(5.2)	52.3
S&P C/x прод., инд.	544.0	0.1	(3.0)	(8.3)

ДЕНЕЖНЫЙ РЫНОК

RUB млрд.	знач.	Изм.		YTD
		за день	за мес.	
РЕПО в ЦБ	341.5	130.5	283.5	(132.5)
Корсчета	550.6	90.8	11.4	(476.3)
Депозиты в ЦБ	183.2	54.1	(51.6)	46.6

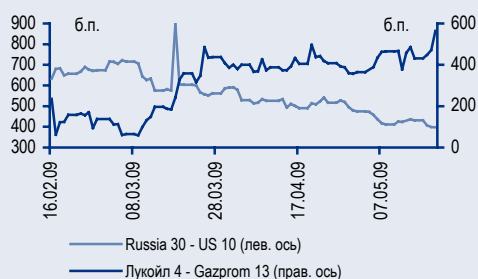
	знач.	Изм., б.п.		YTD
		за день	за мес.	
NDF 1Y, %	9.78	(39)	(211)	(1 872)
MOSPrime O/N, %	8.04	-	54	84

USD RUB	знач.	Изм., %		YTD
		за день	за мес.	
	30.13	(0.0)	(3.5)	3.4

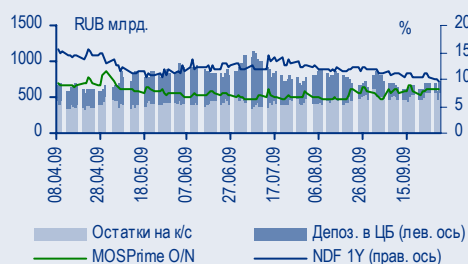
ИНДЕКСЫ

б.п.	знач.	Изм., б.п.		YTD
		за день	за мес.	
Russia 30 - UST 10	285.0	(13)	(73)	(507)
EMBI + Spread	345.4	(2.6)	(41.3)	(379.0)
iTRAXX HY	693.5	-	-	(778.3)

ИНДИКАТИВНЫЕ СПРЕДЫ



ИНДИКАТОРЫ ДЕНЕЖНОГО РЫНКА



СТРАТЕГИЯ

Внешний рынок

- Потребительская уверенность разочаровала** стр. 2
- Russia'30 снова выше 108% от номинала** стр. 3
- Мегаспрос на евробонды ЕАБР** стр. 3

Внутренний рынок

- ЦБ РФ решил не медлить и сделал это сразу** стр. 3
- Нефть оказалась наиболее значимой для рубля** стр. 4
- Потенциал снижения доходностей ОФЗ не исчерпан...** стр. 4
- ...и остается также у корпоративных выпусков** стр. 4

КОРПОРАТИВНЫЕ СОБЫТИЯ

НМТП (BB+/Ba1/NR)

- Сильный финансовый профиль. Результаты I полугодия 2009 г. по МСФО** стр. 5

ТОРГОВЫЕ ИДЕИ

- ✦ Рублевые облигации качественных эмитентов привлекательны для покупки при спреде к ставкам РЕПО более 400 б.п. Среди таких облигаций – **РЖД-19, РЖД-10, МГор-62, МГор-63**, а также **Дальсвязь-5, СЗТ-6, МТС-5, РусСт-8, ЛК Уралсиб-2**.
- ✦ Меньшей волатильности на глобальных рынках будут подвержены еврооблигации невысокой дюрации, торгуемые с широким спредом к суверенной кривой (более 600 б.п.), в частности **Russian Standard Bank'10**, а также субординированные выпуски Альфа-Банка и Банка Москвы.
- ✦ Выпуски **URSA'10E** и **URSA'11** выглядят привлекательно при текущем положительном спреде к кривой доходностей МДМ-банка.
- ✦ Рекомендуем увеличивать позиции в еврооблигациях **Евраз** на снижении их котировок в результате ухудшения кредитных рейтингов.

RUSSIAN INFORMER

Новости и комментарии, относящиеся к рынку акций, см. в нашем ежедневном издании [Russian Informer](#).

Стратегия

Внешний рынок

Потребительская уверенность разочаровала

Вчера на мировых рынках акций преобладали негативные настроения – американские фондовые индексы за день «потеряли в весе» 0,2–0,5%, а европейские не сформировали единого тренда. Беспокойство инвесторов было связано с неожиданным снижением индекса потребительской уверенности в США в сентябре, тогда как рынок ожидал его повышения. Неблагоприятная ситуация на рынке труда остается основной причиной пессимизма американских потребителей. Из прочей макростатистики, опубликованной вчера в США, выделим неплохие данные по рынку недвижимости – в июле снижение цен на жилье, отражаемое индексом S&P Case-Shiller, оказалось менее существенным, чем предполагал рыночный прогноз, и все же цены снижались. Казначейские облигации вчера мало реагировали на события, происходящие на рынках акций, – доходность десятилетней ноты осталась у отметки YTM 3,30%. На сырьевых рынках также не происходило ничего примечательного. Нефть продолжала котироваться у отметки 67 долл./барр. – там же она находится и сегодня утром.

С утра азиатские фондовые индексы движутся разнонаправленно. Сегодня главным событием для мировых рынков, безусловно, станет публикация второй оценки ВВП США за II квартал – эксперты ожидают, что показатель будет пересмотрен в сторону ухудшения – до 1,2% по сравнению с предыдущим кварталом, тогда как, согласно первой оценке, снижение составило 1%.

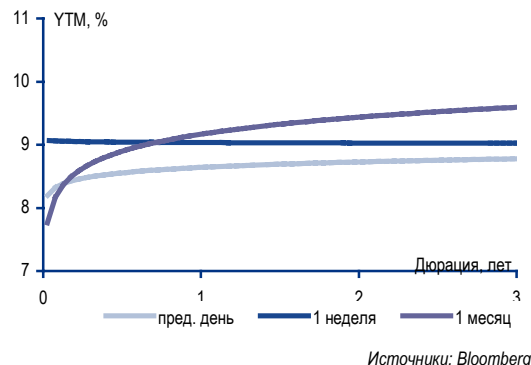
Russia'30 снова выше 108% от номинала

На рынке долгов развивающихся стран ценовые изменения оказались незначительными – индекс **EMBI+** вчера практически не изменился, оставшись на уровне 340 б.п. Российские бонды при этом смотрелись лучше суверенных выпусков GEM. Котировки **Russia'30** за день подросли примерно на 50 б.п. до 108,19 / 108,25% от номинала, хотя повышенной активности инвесторов не наблюдалось. В корпоративном сегменте инвесторы проявили интерес к выпускам эмитентов нефтегазового сектора – Газпрома, ТНК-ВР и Транснефти, ценовые изменения которых в целом повторяли движение котировок суверенных выпусков.

Во втором эшелоне прошли продажи в выпусках МТС, котировки которых во вторник снизились примерно на 25 б.п. вслед за сообщениями о привлечении компанией новых крупных заимствований в размере около 2 млрд долл. По нашим оценкам, увеличение долга ухудшит кредитные метрики МТС до уровня Вымпелкома, соответственно, спреда между облигациями данных эмитентов должны оставаться вблизи минимальных значений.

Отметим повышение покупательского интереса к выпуску **ТМК'11**, после того как эмитент сообщил вчера о погашении выпуска **ТМК'09** объемом 300 млн долл. Евробонды Евраза вчера оправались от понижения кредитного рейтинга эмитента накануне – котировки **Evraz'18** подросли с 96,375 до 96,5% от номинала, а **Evraz'13** вырос в цене с 95,75% до 95,875%. Помимо этого, мы обратили внимание на рост котировок банковских еврооблигаций, номинированных в рублях, в частности, выделим выпуски Газпромбанка и УРСА-Банка, которые торгуются с премией в доходностях в размере 1–1,5 п.п. к локальным рублевым облигациям данных эмитентов.

Изменение кривой NDF долл./руб. – LIBOR



Мегаспрос на евробонды ЕАБР

Вчера Евразийский банк развития сообщил о завершении размещения пятилетних еврооблигаций на сумму 500 млн долл. со ставкой купона 7,375% годовых. Спрос на бумаги эмитента превысил предложение более чем в 10 раз, что мы объясняем как достаточно небольшим объемом эмиссии, так и высоким кредитным качеством заемщика: кредитные рейтинги ЕАБР (BBB/A3/BBB) соответствуют инвестиционной категории, что существенно расширяет для банка круг западных инвесторов, у многих из которых сейчас образовался избыток свободной долларовой ликвидности. Кроме того, высокий спрос на бумаги был обусловлен премией ставки купона в размере 100 б.п. к обращающимся еврооблигациям РСХБ, который имеет близкие кредитные рейтинги.

Станислав Боженко, bozhenkosv@uralsib.ru
Денис Порывай, poryvajdv@uralsib.ru

Внутренний рынок

ЦБ РФ решил не медлить и сделал это сразу

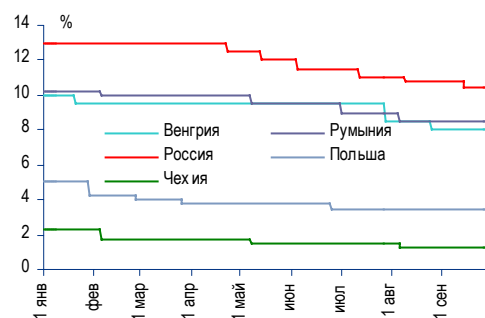
ЦБ снизил ставки на длинный срок сильнее, чем на короткий... Вчера главным событием дня стало снижение ключевых ставок ЦБ РФ. В этот раз, в отличие от ряда предыдущих снижений, регулятор опустил ставки дифференцированно в зависимости от типа совершаемых операций. В частности, ставка рефинансирования была снижена на 50 б.п. до 10%, минимальная ставка однодневного РЕПО, предоставляемого на аукционной основе, – на 25 б.п. до 7,25%, до такого же уровня была понижена минимальная ставка РЕПО, предоставляемого на недельный срок. Это снижение ставок стало вторым с начала осени и седьмым с начала года. Таким образом, ЦБ более агрессивно снизил ставки по длинным инструментам рефинансирования, чтобы стимулировать банки к кредитованию реального сектора на более длинный срок.

...посчитав, что инфляционные риски остаются низкими. В комментарии к своим действиям ЦБ отметил необходимость стимулирования кредитного рынка, которому деньги достаются слишком дорого и лишь на короткий срок. Инфляционные риски, по мнению регулятора, остаются низкими, что позволяет произвести снижение ставок. За две декады сентября 2009 г. потребительские цены в России остались на прежнем уровне, что соответствует накопленной инфляции с начала года – 8,1% по сравнению с 10,2% за тот же период прошлого года. В сентябре инфляция продолжала снижаться: на 21 сентября ее уровень за истекшие 12 месяцев составил 11,0% против 11,6% в августе.

Укрепление рубля создает возможность для дальнейшего снижения ставок ЦБ РФ на 75–100 б.п. В последнее время мы наблюдаем укрепление рубля, которое связано не столько с высокими ценами на нефть, сколько с реализацией стратегии carry-trade в условиях дешевой долларовой ликвидности. Мы отмечаем, что, поскольку импортные товары составляют большую долю потребления в РФ, тенденция к укреплению рубля значительно снижает инфляционные риски. Таким образом, до конца года можно ожидать еще ряда снижений ключевых ставок ЦБ, в результате чего однодневные ставки РЕПО могут опуститься до 6,25–6,5% годовых (то есть на 75–100 б.п. ниже текущих значений).

Политика кредитного смягчения проводится согласованно с европейскими ЦБ. Отметим, что ЦБ РФ снизил ставки одновременно с ЦБ Румынии и Венгрии, которые также опустили ставки на 50 б.п. Такая согласо-

Динамика ставок рефинансирования ЦБ РФ и европейских ЦБ



Источники: Bloomberg

ванность в действиях центральных банков оправданна с точки зрения равномерности распределения спекулятивного капитала.

Доходности рублевых облигаций имеют все основания для снижения. Текущее снижение ставок РЕПО ЦБ, а также ожидания дальнейших действий регулятора в этом направлении увеличивают потенциал ценового роста рублевых облигаций. Мы ожидаем сужения спреда к ставкам РЕПО до конца года до 200 б.п. для первого и 300 б.п. для второго эшелона, что означает снижение доходностей облигаций до конца года на 100–200 б.п. Нашими фаворитами в первом эшелоне являются выпуски ОФЗ среднесрочной дюрации, а также **Газпром-13**, **Газпронефть-4**, **МГор-62** и биржевые облигации ЛУКОЙЛа.

Нефть оказалась наиболее значимой для рубля

Валютный рынок пережил вчера серьезную атаку на рубль, который в начале дня укрепился к бивалютной корзине ЦБ на 10 копеек до 36,28 руб. Укрепление рубля могло быть и более существенным, если бы не интервенции ЦБ, который купил на рынке порядка 2 млрд долл. К концу дня рубль откатился до отметки 36,35 руб. к корзине, при том что доллар остался на 15 копеек выше отметки 30 руб. Объем сделок купли-продажи валюты составил 5,5 млрд долл. – на 2 млрд долл. больше, чем в предыдущий день. Основными факторами, стимулирующими высокий спрос на рубль, стали рост цен на нефть в условиях высокого дифференциала рублевых ставок к ставкам по доллару (более 10 п.п.), который выделяет РФ среди других развивающихся рынков. Кроме того, продолжился процесс сокращения избыточных валютных позиций, которые были открыты в конце лета на фоне слухов о девальвации рубля.

Потенциал снижения доходностей ОФЗ не исчерпан...

Сегодня Минфин проведет аукционы по размещению двух выпусков ОФЗ: **ОФЗ 25070** и **ОФЗ 26202** (УТМ11,4%) номиналом 10 млрд руб. каждый. С учетом снижения ставок РЕПО и небольшой дюрации предлагаемых бумаг мы ожидаем, что спрос будет предъявлен на весь предлагаемый объем без каких-либо премий к рынку.

...и остается также у корпоративных выпусков

Все факторы: снижение ставок РЕПО и укрепление рубля играют в пользу ценового роста на рынке рублевых облигаций, которые подорожали вчера в среднем на 20 б.п. Кроме того, предстоящее закрытие квартала является еще фактором (технического характера) который способствует позитивной ценовой динамике.

В первом эшелоне активно торговались выпуски **Газпромнефть-3** и **МГор-62**, закрывшиеся в плюсе. Во втором эшелоне наблюдалась покупательская активность в **БО СеверСталь-1**, котировки которых вновь превысили отметку 102% от номинала. Лучше рынка выглядели бумаги **МосОбл-7**, подорожавшие на 1,5 п.п.

Основным фактором, который будет сдерживать снижение доходностей на рынке, выступает предложение новых бумаг, в частности, вчера появилось сообщение о готовности АЛРОСы разместить облигации номиналом 10–30 млрд руб.

Денис Порывай, poryvajdv@uralsib.ru

Корпоративные события

НМТП (ВВ+/ВA1/NR)

Сильный финансовый профиль

Результаты I полугодия 2009 г. по МСФО

Грузооборот продолжает расти. Вчера НМТП опубликовал сильные результаты по МСФО за I полугодие 2009 г., которые демонстрируют устойчивость компании к кризисным явлениям в экономике. Выручка компании за отчетный период увеличилась на 6,2% с уровня I полугодия 2008 г. до 334 млн долл. Основным фактором роста, обеспечившим прирост в 50 млн долл., стало изменение объема и структуры грузооборота, в частности увеличение перевалки зерна более чем в четыре раза, а также железорудного концентрата. Рост доли высокорентабельных услуг позволил компенсировать снижение оборотов по перевалке контейнеров. Грузооборот в целом за I полугодие вырос на 10,5% относительно I полугодия 2008 г. Показатель EBITDA продемонстрировал еще более существенное улучшение, увеличившись на 49,2% до 236 млн долл. Основная причина столь впечатляющих результатов кроется в том, что доходы НМТП слабо зависят от колебаний курса рубля относительно доллара (тарифы зафиксированы в долларах), в то время как операционные расходы номинированы в рублях. Расходы на зарплату сократились на 26% до 22 млн долл., коммерческие, общехозяйственные и административные — почти на четверть до 25,4 млн долл. Чистая прибыль составила 129 млн долл. Рентабельность по EBITDA достигла 70,7%.

Практически весь долг является долгосрочным. Совокупный долг НМТП на конец I полугодия составлял 463 млн долл., снизившись на 2,6% с начала года. На его краткосрочную часть приходится всего 12 млн долл. (2,6%), которая с большим запасом покрывается денежными средствами на балансе в размере 123 млн долл. Прочный запас ликвидности позволил компании в течение I полугодия досрочно выплатить ряд кредитов, подлежащих погашению в 2010 г. Весь долг компании номинирован в долларах, и, несмотря на привязку ее тарифов к курсу доллара, это делает компанию подверженной риску изменения курсов валют в долгосрочной перспективе. Однако сильный финансовый профиль НМТП позволяет ей в любой момент рефинансировать текущие займы практически в любой валюте. Основными кредиторами НМТП (помимо держателей еврооблигаций на сумму 300 млн долл.) являются Сбербанк и UniCredit Bank. На 30 июня 2009 г. средняя годовая эффективная ставка по кредитам и займам составила 6,6% годовых. Долговая нагрузка НМТП является относительно низкой: показатель Чистый долг/EBITDA на конец I полугодия составлял всего 0,8.

Стабильные положительные денежные потоки. Денежный поток НМТП от операционной деятельности в I полугодии составил 208 млн долл., увеличившись в 2,5 раза по сравнению с соответствующим периодом прошлого года. Более того, компания одна из немногих в российской экономике способна генерировать положительный чистый денежный поток, который в отчетном периоде составил 77,9 млн долл. Это позволит компании осуществлять в будущем масштабные инвестиции (в I полугодии капитальные затраты НМТП составили всего 12,8 млн долл., что связано с общей стратегией компании по сокращению затрат в отчетном периоде). В частности, вчера во время телефонной конференции вице-президент компании сообщил, что НМТП готова к поглощениям.

Еврооблигации НМТП выглядят недооцененными, но на рынке существует лучшая альтернатива. На рынке российских еврооблигаций нет других бумаг из данного сектора, чтобы можно было провести сравнение.

Однако выпуски компаний с высокой рентабельностью и умеренной долговой нагрузкой – **Raspadskaya'12** (NR/B1/B+) и **Eurochem'12** (BB/NR/BB)– торгуются с доходностью YTM 8,4% YTM 9,3% соответственно. Аналогичный по дюрации **NMTP'12** (BB+/Ba1/NR) котируется на уровне YTM 8,0%. Данная премия вполне оправданна по причине разницы в кредитном профиле и рейтингах компаний. В то же время выпуск **MTS'12** (BB/Ba2/BB+), несмотря на то что рейтинги эмитента по версии S&P и Moody's на одну ступень ниже чем у НМТП, котируется на уровне YTM 5,95% и выглядит переоцененным относительно **NMTP'12**. Таким образом, на рынке еврооблигаций среди выпусков эмитентов высокого кредитного качества и сопоставимой дюрации наиболее привлекателен выпуск **Eurochem'12**.

Основные финансовые показатели НМТП, млн руб.

МСФО	2007	2008	I кв. 2009	II кв. 2009	III кв. 2009	IV кв. 2009	% изм/III кв. 09
Выручка	483	654	157	177	334	315	6,0
ЕБИТДА	191	357	116	120	236	160	49,4
Чистая прибыль	94	96	34	95	129	85	51,8
							% изм/III кв. 09
Совокупный долг	539	505	488	-	463	-	(5,1)
Краткосрочный долг	30	42	33	-	12	-	(63,6)
Денежные средства	67	43	90	-	123	-	36,7
Чистый долг	472	463	398	-	340	-	(14,5)
Собственный капитал	770	615	560	-	692	-	23,6
Активы	1 437	1 206	1 129	-	1 266	-	12,1
<i>Коэффициенты</i>							
Норма ЕБИТДА (%)	39,5	54,6	73,8	67,8	70,7	50,8	
ЕБИТДА/Проц. расх	4,2	8,9	12,9	17,1	14,8	10,0	
Долг/ЕБИТДА	2,8	1,4	1,2	-	1,1	-	
Чистый долг/ЕБИТДА	2,5	1,3	1,0	-	0,8	-	
Долг/Собственный капитал	0,7	0,8	0,9	-	0,7	-	

Источники: данные компании, оценка УРАЛСИБа

Надежда Мырскова, myrsikovanv@uralsib.ru

Календарь предстоящих событий

30 сентября	Оферта АльфаФинанс-2 (2 млрд руб.). Оферта Метрострой Инвест-1 (1,5 млрд руб.). Погашение Норильский никель-2009 (500 млн долл.). Погашение Росбанк-2009 (7 млрд руб.).
1 октября	Оферта Севкабель-Финанс-3 (1,5 млрд руб.). Оферта Эллис-2 (0,5 млрд руб.). Погашение МДМ-3 (6 млрд руб.). Погашение Северная казна-1 (1 млрд руб.). Погашение Группа Разгуляй, БО-4 (0,5 млрд руб.). Погашение Группа Разгуляй, БО-5 (0,5 млрд руб.).
2 октября	Оферта Ай-ТЕКО-2 (0,63 млрд руб.).
4 октября	Погашение КрасЭйр-2009 (3 млрд руб.).
5 октября	Оферта Энел ОГК-5, 1 (5 млрд руб.). Погашение Банк Союз-2 (2 млрд руб.). Погашение Национальный банк ТРАСТ-2009 (150 млн долл.). Погашение Новые горизонты БО-3 (0,1 млрд руб.).
6 октября	Оферта НОК-2 (0,4 млрд руб.). Погашение ТуранАлем Финанс-1 (3 млрд руб.). Погашение ВТБ Капитал-2009 (500 млн долл.).
8 октября	Погашение Группа Разгуляй, БО-2 (0,5 млрд руб.). Погашение Группа Разгуляй, БО-6 (0,5 млрд руб.).
9 октября	Оферта Автовазбанк-1 (0,8 млрд руб.). Оферта Аркада-3 (1,2 млрд руб.). Оферта Россельхозбанк-4 (10 млрд руб.).
10 октября	Погашение ЮТК-3 (3,5 млрд руб.). Погашение Альфа-Банк-2009 (400 млн долл.). Погашение Еврокоммерц-2009 (5 млрд руб.).
11 октября	Погашение ВБРР-1 (0,575 млрд руб.). Погашение Банк Ренессанс Капитал-2009-3 (1 млрд руб.).
12 октября	Погашение Транснефтепродукт-2009 (2,5 млрд руб.).
13 октября	Оферта АИЖК-12 (7 млрд руб.). Оферта АИЖК-13 (7 млрд руб.). Оферта АИЖК-14 (7 млрд руб.). Оферта АИЖК-15 (7 млрд руб.). Оферта ВТБ 24-1 (6 млрд руб.). Погашение Инвесткомпания РУБИН-1 (1,2 млрд руб.). Погашение Пензенская область-34001 (0,8 млрд руб.).
14 октября	Погашение Липецк-25001 (0,3 млрд руб.).
15 октября	Оферта ХКФ Банк-4 (3 млрд руб.).

Календарь событий денежного рынка

30 сентября	Банки должны вернуть 10 млрд руб. Центробанку
05 октября	Беззалоговые кредиты ЦБ сроком на 5 недель
07 октября	Банки должны вернуть 30 млрд руб. Минфину Банки должны вернуть 71,4 млрд руб. Центробанку
12 октября	Беззалоговые кредиты ЦБ сроком на 3 месяца
13 октября	Беззалоговые кредиты ЦБ сроком на 5 недель
14 октября	Банки должны вернуть 15 млрд руб. Центробанку Банки должны вернуть 7 млрд руб. в фонд ЖКХ
15 октября	Уплата ЕСН и страховых взносов, 1/2 акцизов
19 октября	Беззалоговые кредиты ЦБ сроком на 5 недель
20 октября	Уплата 1/3 НДС за III квартал 2009 г.
21 октября	Банки должны вернуть 43,6 млрд руб. Центробанку Банки должны вернуть 50 млрд руб. Минфину Банки должны вернуть 6,9 млрд руб. в фонд ЖКХ
26 октября	Уплата 1/2 акцизов, НДСПИ Беззалоговые кредиты ЦБ сроком на 1 год
27 октября	Беззалоговые кредиты ЦБ сроком на 5 недель
28 октября	Уплата налога на прибыль Банки должны вернуть 28,7 млрд руб. Центробанку

Календарь оферт

Дата оферты	Выпуск	Объем выпуска, млн руб.	Цена оферты, %	Ставка предыдущего купона, %	Новая ставка купона, %	Дата следующей оферты / погашения
30.09.09	АльфаФинанс-2	2000	100	15,0	12,5	31 марта 2010
	Метрострой Инвест-1	1500	100	16,0	16,0	31 марта 2010
01.10.09	Севкабель-Финанс-3	1500	100	20,0	10,5	27 марта 2012, реструктуризация
	Эллис-2	500	100	13,5	18,5	31 марта 2011
02.10.09	Ай-ТЕКО-2	630	100	18,0	18,0	31 декабря 2009
05.10.09	Энел ОГК-5-1	5000	100	7,5	12,25	29 сентября 2011
06.10.09	НОК-2	400	100	15,5	15,5	30 сентября 2010, реструктуризация
09.10.09	Автовазбанк-1	800	100	15,0	-	-
	АПК Аркада-3	1200	100	17,0	-	реструктуризация
	Россельхозбанк-4	10000	100	9,75	-	-
13.10.09	АИЖК-12	7000	100	13,25	-	15 декабря 2013
	АИЖК-13	7000	100	13,25	-	15 апреля 2018
	АИЖК-14	7000	100	13,25	-	15 мая 2023
	АИЖК-15	7000	100	13,25	-	15 сентября 2028
	ВТБ 24-1	6000	100	9,75	-	-

Рынок рублевых облигаций

Выпуск	Объем, млн	Купон, %	Дата			Месяцев до		Цена	Изм.	Торговый объем, шт (осн.+РПС)	Котировки		Доходность, %			Дюр, лет	Рейтинг F/M/S	Сектор
			купона	оферты	погаш	офрт	погаш				покупка	продажа	офрт	погаш	текущ			
КОРПОРАТИВНЫЕ РУБЛЕВЫЕ ОБЛИГАЦИИ																		
7Контин.02	7 000 R	7.80	17.12.09	24.06.10	14.06.12	9.0	33.0	93.69			7.64	94.50	17.74		4.15	0.61	торговля	
АВТОВА3об3	5 000 R	9.60	22.12.09		22.06.10		8.9	86.83			86.20	96.96		33.33	5.51	0.53	автопром	
АВТОВА3об4	5 000 R	18.50	24.11.09	27.05.10	20.05.14	8.0	56.5				96.50						автопром	
АвтомирФ-2	2 000 R	0.10	23.12.09		23.06.10		8.9										торговля	
АгрикаПП 1	1 000 R	13.50	29.09.09		29.09.09		0.0										потреб. тов.	
АдаманФ2об	2 000 R	16.00	19.11.09	19.11.09	20.05.10	2.0	7.8				90.00			13.22	2.54	4.26	строительство	
АИЖК 10об	6 000 R	8.05	15.11.09		15.11.18		111.2	80.03			78.02	80.74		12.96	2.67	4.80	/A3/BBB	
АИЖК 11об	10 000 R	8.20	15.12.09		15.09.20		133.5	76.68	1		76.67	86.93		12.96	2.67	4.80	/A3/BBB	
АИЖК 2об	1 500 R	11.00	01.02.10		01.02.10		4.2	101.25	312 000		100.00	102.50		7.33	5.48	0.32	/A3/BBB	
АИЖК 3об	2 250 R	9.40	15.10.09		15.10.10		12.7	95.83						14.46	2.47	0.86	/A3/BBB	
АИЖК 4об	900 R	8.70	01.11.09		01.02.12		28.5	95.00						11.62	2.31	1.89	/A3/BBB	
АИЖК 5об	2 200 R	7.35	15.10.09		15.10.12		37.1	90.42						12.32	2.05	2.02	/A3/BBB	
АИЖК 6об	2 500 R	7.40	15.10.09		15.07.14		58.4	85.49			82.30	91.00		12.90	2.18	2.80	/A3/BBB	
АИЖК 7об	4 000 R	7.68	15.10.09		15.07.16		82.7	83.92	34		79.38	83.92		12.48	2.31	3.62	/A3/BBB	
АИЖК 8об	5 000 R	7.63	15.12.09	15.03.14	15.06.18	54.0	106.1	83.10	1198 500		82.00	85.90	14.18	13.38	2.29	2.79	/A3/BBB	
АИЖК 9об	5 000 R	7.49	15.11.09		15.02.17		89.9	80.67			78.50	82.00		13.38	2.34	3.56	/A3/BBB	
АК БАРС-03	10 000 R	13.10	27.10.09	05.05.10	25.10.11	7.0	25.2	100.35	3 000		101.14		12.33	6.51	0.50	BB/Baa3/		
АК БАРС-04	5 000 R	13.00	20.10.09		15.10.13		49.3	100.42			102.05			13.27	6.46	2.74	BB/Baa3/	
Акрон-2	3 500 R	14.05	25.03.10	26.09.11	19.09.13	24.0	48.4										сырье	
Алькор-01	1 500 R	9.55	08.12.09		08.12.09		2.4	96.79			30.01			29.04	4.92	0.15	торговля	
Альянс-01	3 000 R	14.00	17.03.10		14.09.11		23.9	98.40			75.04	98.50		15.52	7.10	1.54	сырье	
Амурмет-02	2 000 R	9.15	26.02.10		26.02.10		5.0										металлургия	
Амурмет-03	3 000 R	0.10	16.10.09		15.04.11		18.8										металлургия	
Амурмет-07	6 000 R	18.00	30.09.09		30.06.12		33.5										металлургия	
Ариада-03	1 200 R	17.00	01.10.09	09.10.09	31.03.11	0.0	18.3										с/х	
БалтИнвБ-1	1 000 R	16.00	27.10.09	04.05.10	26.04.11	7.0	19.2										/B3/	
БАНАНА-М-1	1 000 R	12.00	23.10.09		23.10.09		0.8										банки	
БАНАНА-М-2	1 500 R	11.50	11.02.10		12.08.10		10.6										торговля	
БанкМоск-1	10 000 R	10.64	29.01.10	06.08.10	29.07.11	10.0	22.3	99.87					10.81	5.31	0.75	BBB-/Baa1/		
БанкМоск-2	10 000 R	11.75	05.02.10	12.02.10	01.02.13	5.0	40.7										банки	
БанкСОЮ302	2 000 R	8.37	05.10.09		05.10.09		0.2	93.94						4.47			банки	
БанкСОЮ303	2 000 R	16.00	26.10.09	28.10.10	02.05.11	13.0	19.4										/Caa1/B	
БанкСОЮ304	3 000 R	14.90	17.02.10	22.02.10	23.02.11	5.0	17.1										/Caa1/B	
БаренцевФ1	800 R	20.00	05.10.09		04.07.11		21.5	103.98						18.49	4.80	1.24	банки	
Бахетле-1	1 000 R	16.00	18.11.09	24.11.09	19.05.10	2.0	7.8	98.00			96.00	100.00	37.45	7.78	9.16	0.11	потреб. Тов	
БашкирэнЗв	1 500 R	8.30	14.12.09		09.03.11		17.6										торговля	
Белон 02	2 000 R	17.00	25.02.10	28.02.11	23.02.12	17.0	29.3	100.00	7 563		89.53	93.90	17.56	8.48	1.11	энергетика		
БелФрегат1	1 000 R	20.00	17.12.09		17.12.09		2.7	10.31			2.63	17.99			52.08		металлургия	
БразерСК 1	500 R	15.00	25.12.09		25.12.09		2.9	49.50	-45.40		1.00	98.00			7.56		с/х	
Вагонмаш 2	1 000 R	15.50	16.12.09		15.12.10		14.8	94.00	35		80.04	94.00		22.41	8.22	0.90	услуги	
ВБД ПП 2об	3 000 R	9.00	16.12.09		15.12.10		14.8	97.25						11.79	4.62	1.03	/Ba3/BB-	
ВБД ПП 3об	5 000 R	15.00	03.03.10	03.09.10	27.02.13	11.0	41.6	103.46	-0.14		103.00	104.00	11.18	7.23	0.81	/Ba3/BB-		
ВИА АИЖК А	9 440 R	8.50	15.12.09		15.03.40		14.3	100.03						8.69	2.12	10.21	/A3/	
Виват-фин1	1 000 R	12.10	20.10.09		20.04.10		6.8	86.50			84.00	89.00		45.73	6.98	0.36	торговля	
Виктория2	1 500 R	10.89	16.02.10		16.02.10		4.7	94.00	-2.00	556	94.15	96.45		30.16	5.78	0.30	торговля	
ВК-Инвест1	10 000 R	9.05	22.01.10	26.01.10	19.07.13	4.0	46.3	99.31	-0.09		99.36	99.55	11.16	4.54	0.30	/Ba3/BB+		
ВК-Инвест3	10 000 R	15.20	12.01.10	14.07.11	08.07.14	22.0	58.1	105.79	0.14		104.11	106.20	11.79	7.16	1.43	/Ba3/BB+		
ВлгТлвТ-2	3 000 R	13.00	01.12.09	03.12.09	30.11.10	2.0	14.3					100.00					телеком	
ВлгТлвТ-3	2 300 R	8.50	01.12.09		30.11.10		14.3	98.61						10.96	4.30	0.58	BB-/BB-	
ВлгТлвТ-4	3 000 R	12.00	08.12.09	11.03.11	03.09.13	18.0	47.9	99.97	-0.29		99.02	100.40	12.50	2.99	1.19	BB-/BB-		
Возрожд 01	3 000 R	8.95	03.03.10		03.03.10		5.2	98.60		1 954	98.60	98.90		12.76	4.53	0.38	/Ba3/B+	
ВТБ - 5 об	15 000 R	15.00	22.10.09	26.04.10	17.10.13	7.0	49.3	102.73	0.11	182 051	102.75	102.90	10.14	3.64	0.50	BBB/Baa1/BBB		
ВТБ - 6 об	15 000 R	13.25	14.10.09	16.07.10	06.07.16	10.0	82.4	102.59		96 677	102.07	102.94	10.10	3.22	0.68	BBB/Baa1/BBB		
ВТБ24 01	6 000 R	9.75	07.10.09	13.10.09	05.10.11	0.0	24.6										банки	
ВТБ24 02	10 000 R	11.60	09.02.10	15.02.10	05.02.13	5.0	40.9	100.20	0.20	10 000			10.77	5.77	0.35	BBB/Baa1/BBB		
ВТБ24 03	6 000 R	10.50	02.12.09	08.06.10	29.05.13	8.0	44.6	99.99			99.00	100.00	10.49	5.24	0.60	BBB/Baa1/BBB		
ВТБ24 04	8 000 R	11.85	25.02.10	01.09.10	20.02.14	11.0	53.5	100.50					11.35	5.88	0.80	BBB/Baa1/BBB		
ВТБ-ЛизФ01	8 000 R	12.10	12.11.09	16.11.09	06.11.14	2.0	62.2	100.40		10 000	100.38	100.40	8.35	3.00	0.12	BBB/BBB		
ВТБ-ЛизФ02	10 000 R	14.00	13.10.09		07.07.15		70.3	102.05		138 000	102.05	102.50		25.17	3.42	2.01	BBB/BBB	
ВТБ-ЛизФ03	5 000 R	14.00	15.12.09	17.06.10	07.06.16	9.0	81.5	102.03	-0.07	112 001	102.10	102.30	11.38	3.42	0.62	BBB/BBB		
ВТБ-ЛизФ04	5 000 R	14.00	15.12.09	17.06.10	07.06.16	9.0	81.5	101.90					11.58	3.42	0.62	BBB/BBB		
Газпрнефт3	8 000 R	14.75	19.01.10	23.07.12	12.07.16	34.0	82.6	107.40	-0.08	7 117	107.25	107.50	11.84	6.85	2.12	/Baa3/BBB-		
Газпрнефт4	10 000 R	16.70	20.10.09	25.04.11	09.04.19	19.0	116.0	108.15	0.10	159 508	107.30	108.69	11.04	7.70	1.23	/Baa3/BBB-		
ГАЗПРОМ А11	5 000 R	13.75	29.12.09	28.06.11	24.06.14	21.0	57.7	106.20	-0.10	430	106.20	106.25	10.02	6.46	1.43	BBB-/Baa1/BBB		
ГАЗПРОМ А13	5 000 R	13.12	29.12.09	29.06.10	26.06.12	9.0	33.4	103.65	-0.05	7 000	103.50	103.70	8.13	6.31	0.67	BBB-/Baa1/BBB		
ГАЗПРОМ А4	5 000 R	8.22	10.02.10		10.02.10		4.5	99.95		84 221	99.94	99.99		8.49	4.10	0.34	BBB-/Baa1/BBB	
ГАЗПРОМ А7	5 000 R	6.79	29.10.09		29.10.09		1.0	100.02			99.82			6.57	3.38	0.08	BBB-/Baa1/BBB	
ГАЗПРОМ А8	5 000 R	7.00	29															

Рынок рублевых облигаций

Выпуск	Объем, млн	Купон, %	Дата			Месяцев до		Цена	Изм.	Торговый объем, шт (осн.+РПС)	Котировки		Доходность, %			Дюр, лет	Рейтинг F/M/S	Сектор
			кулона	оферты	погаш	офрт	погаш				покупка	продажа	офрт	погаш	текущ			
КОРПОРАТИВНЫЕ РУБЛЕВЫЕ ОБЛИГАЦИИ (продолжение)																		
ДальСвБ05	1 500 R	15.00	19.01.10	21.07.11	17.07.12	22.0	34.1	104.00	-0.92	190	104.00	104.85	12.78		7.19	1.43		телеком
ДВТГ-Ф 01	1 000 R	14.50	02.02.10		03.08.10		10.3	18.50			15.00	22.00		764.38	39.08	0.09		транспорт
ДВТГ-Ф 02	5 000 R	14.50	21.01.10	30.07.10	18.07.13	10.0	46.3	18.25			12.51	23.99	791.95		39.62	0.08		транспорт
ДГК-01	5 000 R	10.50	12.03.10	17.12.09	08.03.13	3.0	41.9											энергетика
Дев.-Юг 01	1 000 R	18.00	17.11.09		18.05.10		7.7											девелопмент
ДельтаКр-1	5 000 R	7.09	01.12.09		01.12.09		2.1										/Baa1/	банки
ДельтаКр-2	2 000 R	8.50	25.11.09		30.05.10		8.1	96.60	-0.40			97.00		17.99	2.19	0.55	/Baa1/	банки
ДжейЭфСиг1	2 000 R	20.00	22.10.09	22.10.09	20.10.11	1.0	25.1	99.93			99.85	100.00	21.26		9.98	0.05	//CCC+	торговля
ДиксиФин-1	3 000 R	9.25	18.03.10		17.03.11		17.8	84.91	-0.49		84.00	85.30		23.00	5.43	1.13		торговля
ДЦЕНТРоб1	1 150 R	8.50	06.12.09		26.05.15		68.9	71.49	-1.01	194	71.49	72.99		17.09	5.99	3.61		торговля
Домоцентр1	1 000 R	20.00	07.01.10		08.07.10		9.4											торговля
ЕБРР 01обл	5 000 R	11.51	11.11.09		12.05.10		7.5	101.41	-0.04		101.26	101.50		9.45	2.83	0.55	AAA/Aaa/AAA	банки
ЕБРР 02обл	5 000 R	12.05	22.10.09		21.04.11		19.0	102.43			102.30	102.55		10.75	2.93	1.28	AAA/Aaa/AAA	банки
ЕБРР 03обл	7 500 R	11.09	09.12.09		07.09.11		23.6	102.44	0.09		102.35	102.60		8.32	2.31	1.65	AAA/Aaa/AAA	банки
ЕБРР 04обл	3 000 R	10.41	17.12.09		12.06.14		57.3	100.50			100.00	101.00		10.68	2.58	3.41	AAA/Aaa/AAA	банки
ЕБРР 05обл	5 000 R	12.00	14.10.09		09.04.14		55.1	101.67			101.50	101.75		12.03	2.94	3.11	AAA/Aaa/AAA	банки
ЕврокомФК2	3 000 R	16.00	10.12.09		10.06.10		8.5	1.50		14 800	0.01	1.00			531.87		/C/	финансы
ЕврокомФК3	3 000 R	16.00	18.12.09		18.06.10		8.8	0.01		1		0.01			79780.00		/C/	финансы
ЕврокомФК5	5 000 R	16.00	16.03.10		15.03.11		17.8	1.01	-0.18	2 860	0.85	1.01			789.90		/C/	финансы
ЕВРОПА-01	1 200 R	11.00	15.10.09		14.10.10		12.7											торговля
ЕЭСК-02	1 000 R	8.74	08.10.09	13.04.10	05.04.12	7.0	30.7							19.34	9.03	0.88		энергетика
Желдорин-1	1 500 R	18.00	01.12.09		30.11.10		14.3	99.42										финансы
Желдорин-2	2 500 R	18.00	22.10.09	04.05.10	19.04.12	7.0	31.1	100.95			100.60	101.20	15.84		8.89	0.48		финансы
Желдорин-3	2 000 R	13.00	24.03.10		19.09.12		36.2	99.65			99.30	100.00		13.58	6.50	2.25		финансы
Железобет1	1 000 R	17.00	20.11.09	20.11.09	27.05.11	2.0	20.2					94.99						производство
ЖилсоцФ-2	1 500 R	16.00	15.10.09		15.04.10		6.6					100.00						финансы
ЖК-Финанс1	1 000 R	20.00	24.12.09		24.12.09		2.9	82.61	-2.38	138	82.61	84.98		169.24	6.50	0.09		строительство
ЗавГросс01	1 000 R	18.00	15.10.09		22.04.10		6.9	0.01		37		0.01			44880.00			потреб. тов.
Зенит Зобл	3 000 R	16.00	11.11.09	14.05.10	09.11.11	8.0	25.7	102.48	0.04		102.25	102.44	11.90		7.78	0.52	V/Ba3/	банки
Зенит Фобл	3 000 R	16.00	05.10.09		06.04.10		6.3	102.08						12.09	7.86	0.43	V/Ba3/	банки
Зенит Зобл	5 000 R	10.00	08.12.09	10.12.09	04.06.13	2.0	44.8	99.75	0.05	750	99.75	99.80	11.16		5.00	0.18	V/Ba3/	банки
Зенит Зобл	3 000 R	15.00	05.01.10	08.07.10	01.07.14	9.0	57.9	101.20	0.15	11 101	101.10	101.20	13.57		7.39	0.65	V/Ba3/	банки
ИжАвто 02	2 000 R	18.00	10.12.09		09.06.11		20.6	4.49	-1.79		3.06	5.92		956.15	199.89	0.06		автомобиль
ИКСФин 01	9 000 R	7.60	05.01.10	06.07.10	01.07.14	9.0	57.9	96.75			96.00	96.90	12.48		3.92	0.67		торговля
ИКСФин 04	8 000 R	18.46	10.12.09	13.06.11	02.06.16	21.0	81.3	107.80	-0.20	10	107.80	108.90	13.49		8.54	1.30		торговля
Инпром 02	1 000 R	13.00	14.01.10		15.07.10		9.7	69.91			1.21	63.00		78.86	9.27	0.42		металлургия
Инпром 03	1 300 R	13.00	18.11.09	19.11.09	18.05.11	2.0	19.9	49.00			41.00	57.00			13.23			металлургия
ИнтергаФ-2	3 000 R	10.70	01.12.09	03.12.09	29.11.11	2.0	26.4	98.65	0.05		98.25	98.80	18.80		5.41	0.15		сервис
Интурист-1	1 000 R	9.00	21.10.09		21.04.10		6.8	93.54						22.97	4.80	0.44		сервис
ИРКУТ-03об	3 250 R	8.74	18.03.10		16.09.10		11.8	96.10		25 105	96.00	97.00		13.59	4.54	0.83	/Ba2/	машиностр.
ИркЭнерго1	5 000 R	15.50	03.12.09	07.12.09	28.11.13	2.0	50.7				99.50						/отозван/В-	энергетика
ИтераФ-1	5 000 R	18.90	24.11.09	29.05.10	20.11.12	8.0	38.3	100.90	0.05	19 829	100.84	100.89	17.70		9.34	0.53		сырье
Камаз-Фин2	1 500 R	11.25	19.03.10		17.09.10		11.8			20								автомобиль
Карус.Ф 01	3 000 R	12.00	18.03.10		12.09.13		48.2	97.25						13.32	6.15	2.86		торговля
Каустик 2	850 R	18.00	08.10.09		07.07.11		21.6	88.00	2.70	60	84.13	86.10		36.82	5.10	0.64		химия
Киров.зд1	1 500 R	74.30	24.03.10		24.03.10		5.9				90.00							машиностр.
КИТФинБ-02	1 000 R	13.00	23.03.10		23.03.10		5.9										/Caa2/CCC+/отозван/	банки
КМБ-Банк2	3 400 R	15.00	02.12.09	07.12.09	30.11.11	2.0	26.4											банки
КмплФин 01	1 000 R	15.50	04.02.10		04.02.10		4.3											торговля
КМПО-Фин01	1 000 R	11.30	16.03.10		16.03.10		5.6	94.00						27.48	6.00	0.36		машиностр.
Кокс 02	5 000 R	8.70	18.03.10	22.03.10	15.03.12	6.0	30.0	92.25			92.60	98.00	28.55		4.70	0.37		металлургия
КомосГр. 1	2 000 R	18.00	18.01.10	15.07.10	14.07.11	10.0	21.8	98.50					20.99		9.11	0.62		с/х
КОПЕЙКА 02	4 000 R	16.50	18.11.09		15.02.12		29.0	98.87			90.00	100.00		18.20	4.16	1.68	//CCC+	торговля
КОПЕЙКА 03	4 000 R	9.80	18.11.09		15.02.12		29.0	103.05			98.00	101.00		8.64	2.37	1.97	//CCC+	торговля
КосмосФин1	2 000 R	17.00	17.12.09	01.07.10	16.06.11	9.0	20.9	80.08			68.25	91.90	57.22		10.59	0.45		строительство
КрЕврБ-01	3 500 R	10.00	03.02.10		03.02.10		4.3										/Ba3/	финансы
КрЕврБ-02	4 000 R	9.00	29.12.09	31.12.09	28.06.11	3.0	21.3										/Ba3/	финансы
Кубаньэн-1	3 000 R	7.85	20.01.10		21.07.10		9.9	94.00			93.55	94.98		16.62	4.16	0.68		энергетика
КуйБАЗот-2	2 000 R	8.80	05.03.10		04.03.11		17.4	84.00	-0.40	1	84.01	88.50		23.74	5.22	1.10		химия
Лаверна 01	1 000 R	4.00	08.10.09		08.04.10		6.4					94.00						торговля
Ленэнерго2	3 000 R	8.54	29.01.10		27.01.12		28.4	90.00		1	90.00	90.30		14.14	4.73	1.86		энергетика
Ленэнерго3	3 000 R	8.02	21.10.09		18.04.12		31.1	88.20			88.15	88.65		14.10	4.53	1.98		энергетика
ЛСР 02 обл	5 000 R	13.25	04.02.10	09.02.10	01.08.13	4.0	46.8	96.20	0.20	1 120	96.00	96.20	25.40		6.87	0.29	V/B3/	строительство
ЛСР-Инв 01	2 000 R	10.70	08.12.09		08.12.09		2.4	97.45	-0.05	30	97.00	97.45		25.95	5.69	0.15	V/B3/	строительство
ЛСР-Инв 02	3 000 R	17.00	14.01.10	15.07.10	14.07.11	10.0	21.8	99.28					18.69		8.54	0.64	V/B3/	строительство
ЛукойлЗобл	6 000 R	7.25	17.11.09															

Рынок рублевых облигаций

Выпуск	Объем, млн	Купон, %	Дата			Месяцев до		Цена	Изм.	Торговый объем, шт (осн.+РПС)	Котировки		Доходность, %			Дюр, лет	Рейтинг F/M/S	Сектор
			купона	оферты	погаш	офрт	погаш				покупка	продажа	офрт	погаш	текущ			
КОРПОРАТИВНЫЕ РУБЛЕВЫЕ ОБЛИГАЦИИ (продолжение)																		
МБРР 04обл	5 000 R	15.00	04.03.10	05.03.10	27.02.14	5.0	53.8	100.86			100.40	101.00	13.14		7.42	0.38	V+/B1/	финансы
МБРР 05обл	5 000 R	15.00	17.12.09	21.06.10	12.06.14	9.0	57.3	100.40		25	100.10	100.40	14.59		7.45	0.60	V+/B1/	финансы
МГТС-05 об	1 500 R	16.00	24.11.09		25.05.10		8.0	101.10					13.38	7.89	0.34	/Ba3/BB-	телеком	
МДМ-БанкОЗ	6 000 R	12.00	01.10.09		01.10.09		0.1										BV/Ba1/BB	банки
МежПромБ-1	3 000 R	12.65	28.12.09	28.09.09	03.01.18	0.0	100.00						-30.89	6.34	0.12		банки	
Метсерв-Ф1	1 500 R	12.00	25.11.09	04.06.10	23.05.12	8.0	32.3	96.00	876	95.00	97.00	18.80		6.23	0.55		торговля	
Мечел 2об	5 000 R	8.40	16.12.09	21.06.10	12.06.13	9.0	45.1	96.00	8	96.00	96.25	14.67		4.36	0.62		металлургия	
Мечел 4об	5 000 R	19.00	29.10.09	30.07.12	21.07.16	35.0	82.9	108.99	25 500	108.70	109.20	15.85		4.35	1.92		металлургия	
МИА-3об	1 500 R	7.95	26.11.09	06.09.10	24.02.12	11.0	29.3	97.02		95.00	97.00	11.55		2.04	0.81	/Ba2/	финансы	
МИА-4об ип	2 000 R	9.00	08.10.09	22.10.09	01.10.15	1.0	73.1	99.80	4	99.70	99.95	6.98		2.25	0.06	/Ba2/	финансы	
МИА-5об	2 000 R	13.50	22.10.09	29.07.10	17.07.14	10.0	58.4	100.13		100.20	100.60	13.68		3.36	0.69	/Ba2/	финансы	
МИАН-Дев-1	2 000 R	13.00	02.03.10		02.03.10		5.2										девелопмент	
Миг-Ф 02	3 000 R	0.10	09.03.10		06.09.11		23.6										машиностр.	
Микоян-2об	2 000 R	18.50	11.02.10	25.02.10	07.02.13	5.0	40.9	98.76		101.00	102.00	20.90		9.34	0.34		потреб. тов	
М-ИНДУСТР	1 000 R	12.25	16.02.10		16.08.11		22.9	19.00	1 703	18.81	19.00		206.90	32.15	0.47		строительство	
М-Индустр2	1 500 R	20.00	13.01.10	18.01.10	10.07.13	4.0	46.0	99.88				20.09		9.98	0.26		строительство	
МираторФ1	2 500 R	19.00	04.02.10	05.08.10	02.08.12	10.0	34.6	99.12		99.12	101.50	21.06		9.56	0.67		потреб. тов.	
Митлэнд-01	1 000 R	13.50	17.11.09		16.02.10		4.7	4.78		0.57	9.00			70.34			потреб. тов.	
МИЭЛЬ-Ф 01	1 500 R	11.50	12.01.10	23.12.09	13.07.10	3.0	9.6	98.45				-3.51		5.82	0.24		девелопмент	
МКБ 03обл	2 000 R	15.00	16.12.09		16.06.10		8.7	99.95			100.15		15.54	7.48	0.59	V-/B1/	банки	
МКБ 04обл	2 000 R	15.00	16.03.10		15.03.11		17.8	100.04		97.20	100.20		15.52	7.48	1.18	V-/B1/	банки	
МКБ 05обл	2 000 R	15.00	28.10.09	05.05.10	25.04.12	7.0	31.3	100.07	8 440		100.12	14.86		7.47	0.49	V-/B1/	банки	
МКБ 06обл	2 000 R	16.00	09.02.10	16.08.10	07.08.12	11.0	34.8	100.03	94 500		100.15	16.22		7.98	0.72	V-/B1/	банки	
ММ-Фин 01	1 000 R	14.00	02.03.10	02.03.10	26.02.13	5.0	41.6										девелопмент	
ММ-Фин 02	1 500 R	16.50	05.01.10	11.01.10	03.07.12	4.0	33.6				55.00						девелопмент	
МОИА	1 500 R	9.00	21.12.09		21.12.10		15.0											финансы
МОИА 02	3 000 R	7.99	08.03.10		07.09.11		23.6											финансы
МОИА 03	5 000 R	7.75	13.12.09		14.06.14		57.3											финансы
МОРЕ-П 01	1 000 R	15.50	02.02.10	08.02.10	03.08.10	4.0	10.3											девелопмент
МоскомБ-2	3 000 R	14.00	16.02.10	16.02.10	15.02.11	5.0	16.8											банки
МоскомБ-3	5 000 R	15.00	16.12.09	17.06.10	12.06.13	9.0	45.1											банки
МОСМАРТФ 1	2 000 R	17.00	15.10.09	21.10.09	12.04.12	1.0	30.9	88.30		90.00	96.00	626.17		9.60	0.01		торговля	
МособлгазФ2	3 000 R	9.25	24.12.09		24.06.12		33.3	63.00	20	62.60	63.50		45.77	7.32	1.00		сервис	
Мособлгаз1	2 500 R	12.00	14.11.09		17.05.11		19.9	92.00		90.01	93.99		18.62	6.50	1.23		услуги	
МОСБлтр-2	4 000 R	21.00	26.03.10		26.03.11		18.1	8.00	56	8.00	9.89		870.62	131.61	0.10	//CC	финансы	
МосТрАвтФ1	7 500 R	12.80	22.12.09	24.12.09	18.12.12	3.0	39.2	81.80		66.11	97.49	154.81		7.80	0.09	//CC	транспорт	
Мосэнерго1	5 000 R	12.50	16.03.10		13.09.11		23.8	101.40	280 882	101.45	101.70		12.02	6.15	1.60	//BB-	энергетика	
Мосэнерго2	5 000 R	7.65	25.02.10	01.03.12	18.02.16	30.0	77.8	93.15	50	9.70	93.00	11.18		4.10	2.01	//BB-	энергетика	
МосэнергоБ0-2	2 000 R	11.45	25.02.10		26.08.10		11.1	100.42		100.50	101.20		11.22	5.68	0.79	//BB-	энергетика	
МОЭСК-01	6 000 R	8.05	09.03.10		06.09.11		23.6	92.56		90.50	95.00		12.87	4.34	1.61		энергетика	
МРСК Ур.01	1 000 R	8.15	24.11.09	26.05.10	22.05.12	8.0	32.2										энергетика	
МТС 01	10 000 R	14.01	22.10.09	23.04.10	17.10.13	7.0	49.3	101.92		100.01	102.15	10.60		6.85	0.48	BV+/Ba2/BB	телеком	
МТС 02	10 000 R	14.01	27.10.09	27.04.10	20.10.15	7.0	73.8	101.34		100.01	102.15	11.83		6.89	0.49	BV+/Ba2/BB	телеком	
МТС 03	4 000 R	8.70	22.12.09	22.06.10	12.06.18	9.0	106.0	99.05	149 999	99.05	99.10	10.29		4.38	0.64	BV+/Ba2/BB	телеком	
МТС 04	15 000 R	16.75	18.05.10	19.05.11	13.05.14	20.0	56.3	106.49	3 796	106.01	106.49	11.96		15.69	1.34	BV+/Ba2/BB	телеком	
МТС 05	15 000 R	14.25	27.07.10	26.07.12	19.07.16	34.0	82.9	103.41		101.56	103.99	12.67		13.74	2.20	BV+/Ba2/BB	телеком	
НастюшаЗК1	1 000 R	14.50	18.12.09		18.12.09		2.7											c/x
НИТОЛ 02	2 200 R	11.75	15.12.09		15.12.09		2.6	98.00	225	97.51	98.00		22.60	5.98	0.17		химия	
НКНХ-04 об	1 500 R	10.00	29.03.10		26.03.12		30.3			19.00							V/B1/	химия
НОМОС 11в	5 000 R	15.00	06.01.10	12.07.10	02.07.14	10.0	57.9	101.20	14 520	101.15	101.29	13.44		7.39	0.66	V+/Ba3/	банки	
НОМОС 8в	3 000 R	15.00	17.02.10	22.02.10	16.02.11	5.0	16.9	100.75	128 001	100.75	101.25	12.82		7.42	0.36	V+/Ba3/	банки	
НОМОС 9в	5 000 R	15.00	18.12.09	23.06.10	14.06.13	9.0	45.2	102.03		101.90	102.15	12.03		7.33	0.62	V+/Ba3/	банки	
НТС-01	1 000 R	15.00	27.10.09	30.10.09	26.04.11	1.0	19.2	42.00		0.50	94.99			17.81			торговля	
НФК-3	2 000 R	18.00	27.10.09	05.05.10	03.05.11	7.0	19.4										/B2/B-	финансы
ОбКондФ-01	3 000 R	7.70	18.11.09	19.05.10	16.05.12	8.0	32.0	96.11		92.41	96.40	14.75		3.99	0.54		потреб. тов.	
ОбКондФ-02	3 000 R	15.00	21.10.09	22.11.11	17.04.13	26.0	43.2	100.00				14.94		7.48	1.56		потреб. тов.	
ОГК-2 01об	5 000 R	7.70	31.12.09		05.07.10		9.3	97.88	67	95.46	97.88		10.90	3.92	0.68		энергетика	
ОГК-3 об	3 000 R	7.75	11.12.09	17.12.09	09.12.11	3.0	26.7											энергетика
ОГК-5 БО-1	2 000 R	12.20	26.01.10		27.07.10		10.1	101.10	1 500	100.86	101.25		11.02	6.02	0.72	/Ba3/	энергетика	
ОГК-5 БО-2	2 000 R	12.20	26.01.10		27.07.10		10.1	100.92		100.85	101.25		11.26	6.03	0.72	/Ba3/	энергетика	
ОГК-5 об-1	5 000 R	7.50	01.10.09	05.10.09	29.09.11	0.0	24.4	100.82				-32.13		3.71	0.03	/Ba3/	энергетика	
ОГК-6 01об	5 000 R	7.55	22.10.09	29.04.10	19.04.12	7.0	31.1	97.66		92.78		11.88		3.86	0.50		энергетика	
ОГО-агро-3	1 500 R	16.00	01.01.10		09.07.10		9.5	28.87		25.30	35.00		476.56	27.63	0.12		c/x	
ОМЗ - 6 об	1 600 R	10.25	04.12.09	11.12.09	31.05.13	2.0	44.7	99.05	630	99.20	99.90	14.49		5.16	0.18		машиностр.	
ОМЗ-5 об	1 500 R	13.00	02.03.10		30.08.11		23.4	99.58		99.50	101.00		13.68	6.51	1.54	//B-	машиностр.	
ПАВА 02 об	1 000 R		31.10.09															

Рынок рублевых облигаций

Выпуск	Объем, млн	Купон, %	Дата			Месяцев до		Цена	Изм.	Торговый объем, шт (осн.+РПС)	Котировки		Доходность, %			Дюр, лет	Рейтинг F/M/S	Сектор
			купоны	оферты	погаш	офрт	погаш				покупка	продажа	офрт	погаш	текущ			
КОРПОРАТИВНЫЕ РУБЛЕВЫЕ ОБЛИГАЦИИ (продолжение)																		
Разг.БО-06	500 R		26.11.37		08.10.09		0.3										c/x	
Разг.БО-11	1 000 R		26.11.37		19.11.09		1.7										c/x	
РазгуляйФ2	2 000 R	17.00	29.09.09	15.04.10	27.09.11	7.0	24.3	64.98									c/x	
РазгуляйФ3	3 000 R	17.00	19.03.10		16.03.12		30.0	63.00	0.01	14 485	61.88	63.00	157.72	47.21	13.05	1.36	c/x	
РазгуляйФ4	3 000 R	17.00	25.11.09	02.06.11	22.05.13	20.0	44.4	63.00	2.00	1 898	58.07	69.98	59.33		13.46	0.86	c/x	
РазгуляйФ5	2 000 R	14.50	28.10.09	30.10.09	23.10.13	1.0	49.5										c/x	
Райффайзен-4	10 000 R	13.50	08.12.09	08.12.11	03.12.13	27.0	50.9	101.36					13.12	6.64	1.68	BBB-/Baa1/BBB-	банки	
РВКФинанс1	1 750 R	19.00	21.01.10	28.07.10	21.07.11	10.0	22.0	102.00		114	101.01	102.00	16.50	9.29	0.67		услуги	
РенКап-1	2 000 R	14.50	02.03.10		02.03.10		5.2	97.00	-0.09	10 837	96.97	97.00		23.39	7.45	0.34	CCC/B1/B-	банки
РенКап-2	3 000 R	22.00	12.10.09	19.10.09	04.04.12	1.0	30.6	100.25		5 025	100.00	100.44	10.13		10.88	0.05	CCC/B1/B-	банки
РенКап-3	4 000 R	25.00	14.12.09	18.06.10	06.06.12	9.0	32.7	102.25	-0.14	4	101.51	102.25	21.89	12.12	12.12	0.55	CCC/B1/B-	банки
РЕСТОРАНСЗ	1 000 R	18.00	27.11.09	03.06.10	26.11.10	8.0	14.1	97.50		10	97.50	99.00	22.74		9.20	0.52		услуги
РЖД-03обл	4 000 R	8.33	02.12.09		02.12.09		2.2	100.09	0.02	91	99.99	100.09		7.86	4.15	0.16	BBB/Baa1/BBB	транспорт
РЖД-06обл	10 000 R	7.35	11.11.09		10.11.10		13.6	96.80	0.50	2 141	96.80	97.99		10.71	3.79	0.96	BBB/Baa1/BBB	транспорт
РЖД-07обл	5 000 R	7.55	11.11.09		07.11.12		37.9	89.00	-3.50		87.02	96.49		12.23	4.23	2.43	BBB/Baa1/BBB	транспорт
РЖД-08обл	20 000 R	8.50	06.01.10		06.07.11		21.5	95.50		104 001	95.50	97.50		11.68	4.44	1.48	BBB/Baa1/BBB	транспорт
РЖД-09обл	15 000 R	13.50	18.11.09	21.05.10	13.11.13	8.0	50.2	102.50	-0.05	210 821	102.50	102.75	9.47		6.57	0.56	BBB/Baa1/BBB	транспорт
РЖД-10обл	15 000 R	15.00	11.03.10		06.03.14		54.0	109.80	-0.10	84 051	109.65	109.75		12.44	6.81	3.05	BBB/Baa1/BBB	транспорт
РЖД-11обл	15 000 R	13.50	25.11.09	28.05.10	18.11.15	8.0	74.7	102.49	-0.31		102.50	102.85	9.60		6.57	0.58	BBB/Baa1/BBB	транспорт
РЖД-12обл	15 000 R	14.90	26.11.09	28.11.11	16.05.19	26.0	117.2	107.34	-0.01	100 815	107.20	107.34	11.22		6.92	1.67	BBB/Baa1/BBB	транспорт
РЖД-13обл	15 000 R	13.88	11.03.10		06.03.14		54.0	100.90		12 900	100.60	100.99		14.06	6.86	3.02	BBB/Baa1/BBB	транспорт
РЖД-14обл	15 000 R	15.00	13.10.09		07.04.15		67.2	101.14			100.75	101.25		15.23	7.40	3.22	BBB/Baa1/BBB	транспорт
РЖД-15обл	15 000 R	14.25	28.12.09	26.12.12	20.06.16	40.0	81.9	101.16			100.45		14.23	7.02	2.30	BBB/Baa1/BBB	транспорт	
РЖД-16обл	15 000 R	14.33	14.12.09	13.06.11	05.06.17	21.0	93.6	105.50	0.13	75 052	105.00	105.50		10.98	6.77	1.37	BBB/Baa1/BBB	транспорт
РЖД-17обл	15 000 R	14.05	25.01.10	24.07.13	16.07.18	46.0	107.1	101.52			101.43			13.95	6.90	2.65	BBB/Baa1/BBB	транспорт
РЖД-18обл	15 000 R	14.25	25.01.10	23.07.14	15.07.19	59.0	119.2	101.43			101.35		14.29	7.01	3.13	BBB/Baa1/BBB	транспорт	
РЖД-19обл	15 000 R	13.50	25.01.10	27.07.11	08.07.24	22.0	179.9	104.25	3.15		104.00	104.50		11.11	6.46	1.48	BBB/Baa1/BBB	транспорт
РМК-ФИН 01	3 000 R	8.75	06.10.09		06.04.10		6.3	90.38	-0.11					32.30	4.83	0.38		металлургия
РоссельхБ 2	7 000 R	7.85	18.11.09		16.02.11		16.9	97.26		150 005	97.00	97.35		10.37	2.01	1.19	BBB/Baa1/	банки
РоссельхБ 3	10 000 R	7.34	18.02.10	22.02.10	09.02.17	5.0	89.7	99.10	0.05	59 702	99.10	99.20	9.66		3.69	0.37	BBB/Baa1/	банки
РоссельхБ 4	10 000 R	9.75	07.10.09	09.10.09	27.09.17	0.0	97.4										BBB/Baa1/	банки
РоссельхБ 5	10 000 R	13.50	08.12.09	08.12.11	27.11.18	27.0	111.6	100.00			100.00		13.90	6.73	1.67	BBB/Baa1/	банки	
РоссельхБ 7	5 000 R	13.95	15.12.09	17.06.10	05.06.18	9.0	105.7	102.12			101.25		10.92	6.81	0.62	BBB/Baa1/	банки	
РосТ-Лайн1	1 000 R	0.10	07.01.10	17.07.10	08.07.10	10.0	9.4										BBB/Baa1/	банки
РТК-ЛИЗ 5с	2 250 R	8.35	11.02.10		12.08.10		10.6	80.06	0.06		77.84	82.49		46.99	5.20	0.49		торговля
РубПлсPer1	1 000 R	20.00	01.12.09		01.06.10		8.2											финансы
РубМасла-2	1 000 R	15.00	01.10.09	08.04.10	29.03.12	6.0	30.4											торговля
РусМоре об	2 000 R	18.00	17.12.09	21.06.10	14.06.12	9.0	33.0	98.89			90.00		20.86		4.54	0.58		потреб. тов.
РусНефть1	7 000 R	12.00	11.12.09	17.12.09	10.12.10	3.0	14.6	99.06		210	97.20	99.10	15.97		6.04	0.19		сырье
РусСтанд-5	5 000 R	14.75	11.03.10		09.09.10		11.5	100.05						15.20	7.35	0.79	BB-/Baa2/B+	банки
РусСтанд-6	6 000 R	15.00	10.02.10	17.02.10	09.02.11	5.0	16.6	100.01		75 000	100.00		14.62		7.48	0.34	BB-/Baa2/B+	банки
РусСтанд-7	5 000 R	15.00	23.03.10	01.04.10	20.09.11	6.0	24.1	98.42			99.35	100.50	18.45		7.60	0.43	BB-/Baa2/B+	банки
РусСтанд-8	5 000 R	15.00	16.10.09	23.10.09	13.04.12	1.0	30.9					100.25					BB-/Baa2/B+	банки
Русфинанс4	4 000 R	7.74	12.02.10		12.02.10		4.6	97.42			98.35	99.05		15.55	3.96	0.32	/Baa2/BB+/	банки
РусьБанк-2	2 000 R	14.50	22.02.10		22.02.10		4.9	100.00			100.00	100.35		14.91	7.27	0.35	/B2/	банки
Рыбкбаб-1	1 000 R	19.00	01.12.09	04.03.10	28.02.12	5.0	29.4											производство
САНОС-02об	3 000 R	10.00	10.11.09		10.11.09		1.4	99.53	0.12		99.50	99.95		14.37	5.01	0.10		химия
СатурнНПО2	2 000 R	16.50	21.03.10	21.03.10	20.09.11	6.0	24.1	89.00		151	89.00	93.00	49.58		9.30	0.32		машиностр.
СатурнНПО3	3 500 R	16.25	06.12.09	09.12.09	06.06.14	2.0	57.1	99.00			98.00	99.99	21.59		8.18	0.16		машиностр.
СахарКо 01	2 000 R	14.00	10.11.09		10.11.09		1.4											c/x
Сахатрнфр1	1 500 R	12.50	02.12.09		02.12.09		2.2											услуги
СБ-Финанс1	1 500 R	1.00	21.12.09	25.06.10	18.06.12	9.0	33.1											потреб. тов.
СвобСокол3	1 200 R	18.00	24.11.09	23.11.10	24.05.11	14.0	20.1	87.30				89.00	34.38		10.28	0.76		производство
СвязьБанк1	2 000 R	16.00	22.10.09		21.04.11		19.0	100.29			100.00	104.00		16.74	3.98	1.18	/B2/	банки
Северсталь БО-01	15 000 R	14.00	23.03.10	20.09.11	18.09.12	24.0	36.2	101.89	0.06	202 364	101.63	101.89	13.30		6.85	1.58	B+/Baa3/BB-	сырье
СевКаб 03	1 500 R	20.00	29.09.09	01.10.09	27.03.12	0.0	30.4	97.37							5.12			производство
СевКаб 04	2 000 R	10.75	24.11.09		21.05.13		44.4	16.80	-0.20	26 040	16.66	22.99		122.76	15.95	0.84		производство
СевСтАвто	1 500 R	8.00	21.01.10		21.01.10		3.8	95.50	-1.30	210	95.70	96.80		24.84	4.18	0.25		автомоб.
СевСтАвто2	3 000 R	7.70	20.01.10	26.07.10	17.07.13	10.0	46.3	86.00	-0.50	824	85.57	87.79	29.54		4.46	0.62		автомоб.
СЗЛК-Фин-1	1 000 R	11.50	02.03.10		02.03.10		5.2											производство
СЗТелек3об	3 000 R	8.60	26.11.09		24.02.11		17.1	97.40		5	96.00	97.40		12.03	2.20	0.82	BB-/BB-	телеком
СЗТелек4об	2 000 R	8.10	10.12.09		08.12.11		26.7	94.50		42 001	94.23	97.00		13.02	2.14	1.17	BB-/BB-	телеком
СЗТелек5об	2 000 R	13.51	24.11.09	01.06.10	21.05.13	8.0	44.4	100.65	-0.25	100 005	100.65		12.6					

Рынок рублевых облигаций

Выпуск	Объем, млн	Купон, %	Дата			Месяцев до		Цена	Изм.	Торговый объем, шт (осн.+РПС)	Котировки		Доходность, %			Дюр, лет	Рейтинг F/M/S	Сектор
			купона	оферты	погаш	офрт	погаш				покупка	продажа	офрт	погаш	текущ			
КОРПОРАТИВНЫЕ РУБЛЕВЫЕ ОБЛИГАЦИИ (продолжение)																		
СпецСтр2 1	2 000 R		19.11.09		20.05.10		7.8	24.16			0.15	50.00		816.78			строительство	
СПК об.01	1 000 R	14.00	24.11.09		25.05.10		8.0										торговля	
СтИндустр1	1 000 R	14.50	07.01.10	11.01.10	07.07.11	4.0	21.6	12.30		64 000	1.00	30.00		58.78			строительство	
СтрТрГаз02	5 000 R	8.49	15.01.10		13.07.12		34.0	80.00	-1.94	111	78.01	81.50		18.68	5.29	2.07	строительство	
СтрТрГаз03	5 000 R	16.00	15.10.09	19.04.10	11.04.13	7.0	43.0	100.00			98.20	101.00	16.26		7.98	0.44	строительство	
СУ-155 3об	3 000 R	16.00	17.02.10	17.02.10	15.02.12	5.0	29.0	95.48	0.38	3 301	93.85	95.49	30.92		8.36	0.30	строительство	
СудострБ-2	1 000 R	17.50	11.12.09		11.06.10		8.5	100.99		1 477	100.50	100.99		16.46	8.64	0.57	/B3/	
СудострБ-3	1 500 R	17.00	08.03.10	09.09.10	03.09.12	12.0	35.7										банки	
СэтлГрупп1	1 000 R	11.70	17.11.09		15.05.12		32.0	70.01	-0.01		70.00	70.02		30.71	8.33	1.64	/B3/	
Таттелеком 4	1 500 R	16.00	05.11.09	11.05.10	01.11.12	8.0	37.7	101.86					12.75		7.83	0.51	телеком	
ТВ3 03	1 000 R	15.50	18.12.09	29.12.09	18.06.10	3.0	8.8	100.39	-0.01		100.00	100.40	12.18		7.70	0.22	машиностр.	
ТГК-1 01	4 000 R	7.75	16.03.10	18.03.10	11.03.14	6.0	54.2	98.65		594	98.55	98.65	10.96		3.92	0.42	энергетика	
ТГК-1 02	5 000 R	16.99	05.01.10	11.07.11	01.07.14	22.0	57.9	106.21	0.41		106.10	107.00	13.22		7.98	1.38	энергетика	
ТГК-10 об1	3 000 R	7.60	17.12.09		17.06.10		8.7				90.12						энергетика	
ТГК-10 об2	5 000 R	9.75	10.02.10	12.02.10	06.02.13	5.0	40.9	99.73			97.55	99.00	10.57		4.88	0.34	энергетика	
ТГК-4 об.1	5 000 R	7.60	03.12.09	09.06.10	31.05.12	8.0	32.5	95.41			95.00	96.50	15.09		3.97	0.59	энергетика	
ТГК-6Иньв-1	2 000 R	12.00	24.11.09	26.02.10	21.02.12	5.0	29.2	98.43	-1.57		99.50	100.00	16.68		3.04	0.35	энергетика	
ТГК-8 01	3 500 R	8.80	12.11.09		10.05.12		31.8										энергетика	
Терна-Ф 02	1 500 R	12.00	06.11.09	17.11.09	04.11.11	2.0	25.6										производство	
ТехИнвст-1	2 000 R	24.00	26.11.09	01.06.10	26.05.11	8.0	20.2										торговля	
ТехНикольФ	3 000 R	17.00	11.03.10	16.09.10	07.03.12	12.0	29.7	99.87			95.00		17.51		8.49	0.79	производство	
ТМК-03 обл	5 000 R	9.60	16.02.10	16.02.10	15.02.11	5.0	16.8	99.00	-0.05	5 100	99.02	99.10	12.64		4.84	0.34	/B1/B	
ТНИКОЛЬ-Ф1	1 500 R	10.00	11.11.09		11.11.09		1.5										производство	
ТОАП-Фин01	2 000 R		10.12.09		10.12.09		2.4										услуги	
Толмига-2	1 500 R	20.00	10.12.09	10.12.09	09.12.10	2.0	14.6	90.00			80.00	100.00	97.55		11.08	0.10	торговля	
ТрансКонт1	3 000 R	16.50	02.03.10	12.03.10	26.02.13	6.0	41.6	102.26	-0.04		102.25	102.75	10.48		8.04	0.41	BB+/Ba2/	
ТрансКред1	3 000 R	7.29	15.12.09		15.06.10		8.7	97.25		6 758	97.10	97.50	11.71		3.74	0.62	/Ba1/BB	
ТрансКред2	3 000 R	15.00	15.12.09	23.12.10	12.06.12	15.0	32.9	103.00		1 380	102.57	103.00	12.35		7.26	1.01	/Ba1/BB	
ТрансКред3	5 000 R	9.99	07.01.10	19.01.10	07.07.11	4.0	21.6	99.75	0.14		99.61	99.80	9.92		4.99	0.28	/Ba1/BB	
Трансмаш-2	3 000 R	17.00	11.02.10	17.02.10	10.02.11	5.0	16.7	101.22			101.05	101.25	13.27		8.38	0.34	машиностр.	
Транснефть-01	35 000 R	13.75	24.05.10	20.05.15	13.05.19	69.0	117.1	100.66			100.36	101.00	13.52		13.62	3.62	/Baa1/BBB	
ТТС 01	1 000 R	16.00	10.11.09	09.02.10	17.08.10	4.0	10.8										торговля	
Тюменэнрг2	2 700 R	7.70	01.10.09	02.04.10	29.03.12	6.0	30.4	97.69					12.86		3.93	0.44	энергетика	
УГМК-УЭМ01	3 000 R	8.25	02.03.10	09.03.10	28.02.12	5.0	29.4										металлургия	
УМПО 2	4 000 R	12.25	17.12.09		17.12.09		2.7	94.29	0.19	22 437	94.16	94.29		45.65	6.48	0.15	машиностр.	
УМПО 3	3 000 R	18.00	17.12.09	24.06.10	14.06.12	9.0	33.0										машиностр.	
УралВагЗФ2	3 000 R	18.00	30.09.09	04.04.10	05.10.10	6.0	12.4										машиностр.	
УралПЦ-01	1 000 R	10.00	28.10.09		28.10.09		1.0	93.38			94.50	98.00		144.21	5.54	0.03	финансы	
УралсибЛК1	2 700 R	18.00	23.12.09	23.06.10	29.12.10	9.0	15.2	100.75			100.12	100.80	17.44		8.91	0.59	B+//	
УралсибЛК2	5 000 R	12.99	21.01.10	21.01.10	21.07.11	4.0	22.0	98.65	0.05	37 744	98.50	98.85	18.12		6.57	0.27	B+//	
УралсибЛК3	1 500 R	17.50	25.02.10	01.09.10	23.02.12	11.0	29.3	100.50		520	100.01	100.50	17.23		8.68	0.75	B+//	
УралсибЛК4	2 000 R	17.50	21.01.10	27.01.10	19.01.12	4.0	28.1	100.17			100.00	100.50	16.49		8.71	0.28	B+//	
УралсибЛК5	3 000 R	17.50	21.01.10	27.01.10	19.01.12	4.0	28.1	100.18			100.00	100.50	16.46		8.71	0.28	B+//	
УРСАБанк 5	3 000 R	10.05	20.10.09		18.10.11		25.0	94.33			93.40	94.00		13.72	5.31	1.60	B+//Ba3/	
УРСАБанк 7	5 000 R	8.40	21.01.10	26.01.10	19.07.12	4.0	34.2	99.21				99.50	10.76		4.22	0.30	B+//Ba3/	
УРСАБанк 8	10 000 R	15.00	15.10.09	15.04.10	09.04.15	7.0	67.3	102.70		1			10.00		7.28	0.46	B+//Ba3/	
УрСИ сер06	2 000 R	13.00	19.11.09	23.11.09	17.11.11	2.0	26.0	100.00					12.17		6.48	0.14	B+//B+	
УрСИ сер07	3 000 R	16.00	16.03.10	18.03.10	13.03.12	6.0	29.9	103.06	0.56	262 809	102.60	103.05	9.18		7.74	0.43	B+//B+	
УрСИ сер08	2 000 R	9.60	07.10.09	12.04.10	03.04.13	7.0	42.8	99.37	-0.62		98.30	100.00	10.87		4.82	0.46	B+//B+	
УфаойлОП-1	1 500 R	13.00	15.10.09		15.04.10		6.6				80.00						торговля	
ФСК ЕЭС-02	7 000 R	8.25	22.12.09		22.06.10		8.9	99.10			98.00	99.25		9.75	4.15	0.65	/Baa2/BBB	
ФСК ЕЭС-04	6 000 R	7.30	08.10.09		06.10.11		24.6	93.00		216	92.90	93.00		11.58	3.91	1.65	/Baa2/BBB	
ФСК ЕЭС-05	5 000 R	7.20	01.12.09		01.12.09		2.1	99.79			99.87	100.00		8.51	3.60	0.16	/Baa2/BBB	
ХКФ Банк-2	3 000 R	17.50	10.11.09		11.05.10		7.5	102.00			101.90	102.09		14.40	8.56	0.50	/Ba3/B+	
ХКФ Банк-3	3 000 R	15.00	17.12.09	18.03.10	16.09.10	6.0	11.8	100.59			100.55	100.74	14.38		3.72	0.40	/Ba3/B+	
ХКФ Банк-4	3 000 R	13.00	14.10.09	14.10.09	12.10.11	1.0	24.8	100.05			102.4	100.24	12.21		3.24	0.04	/Ba3/B+	
ХКФ Банк-5	4 000 R	15.00	21.10.09	26.04.10	17.04.13	7.0	43.2	100.86	-0.14		100.50	101.00	13.71		3.71	0.48	/Ba3/B+	
Х-МСтройР1	3 000 R	18.00	14.10.09	28.04.10	13.10.10	7.0	12.7	100.00		18 500	19.80	100.00	17.52		8.98	0.45	строительство	
Х-МСтройР2	2 000 R	14.00	12.01.10	26.01.10	12.07.11	4.0	21.7	100.00			95.00	99.90	12.61		6.98	0.29	строительство	
Центр-инв1	1 500 R	16.00	11.11.09		11.11.09		1.5	100.61			100.52	100.65		10.73	7.97	0.11	/B1/	
Центр-инв2	3 000 R	16.00	29.12.09	02.07.10	24.06.14	9.0	57.7										банки	
ЦентрТел-5	3 000 R	9.30	02.03.10		30.08.11		23.4	96.60	-0.35	13 431	96.15	97.05		12.34	4.80	1.19	B//B+	
ЦУН 02 обл	1 000 R	11.75	20.01.10		20.01.10		3.8	92.06			92.50	93.50		45.06	6.36	0.22	//B	
Черкизово1	2 000 R	17.00	01.12.09	04.12.09	31.05.11	2.0	20.3	99.62			99.00	103.00	18.77		8.51	0.15	потреб. тов.	
ЧТПЗ 01об	3 000 R	9.50	16.12.09		16.06.10		8.7	86.78	0.75		84.61	88.94		33.89	5.46	0.52	/B1/	
ЧТПЗ 03об																		

Рынок рублевых облигаций

Выпуск	Объем, млн	Купон, %	Дата			Месяцев до		Цена	Изм.	Торговый объем, шт (осн.+РПС)	Котировки		Доходность, %			Дюр, лет	Рейтинг F/M/S	Сектор
			купоны	оферты	погаш	офрт	погаш				покупка	продажа	офрт	погаш	текущ			
ГОСУДАРСТВЕННЫЕ И МУНИЦИПАЛЬНЫЕ ОБЛИГАЦИИ																		
Башкорт50б	1 000 R	8.02	04.11.09		04.11.09		1.2	100.00			99.70	100.00		8.05	4.00	0.09	/Ba1/BB+	муниципальный
Башкорт60б	1 500 R	8.02	01.12.09		30.11.10		14.3	96.94			96.50	97.50		11.14	4.13	1.00	/Ba1/BB+ BB/BB-	муниципальный муниципальный
Волгогр061	700 R	9.00	17.12.09		17.06.10		8.7										BB/BB-	муниципальный
Волгогр064	1 000 R	7.95	17.11.09		15.05.12		32.0	88.14			87.00	92.00		15.43	4.50	1.57	BB/BB-	муниципальный
Воронеж063	500 R	10.25	28.12.09		27.06.11		21.2	92.73			93.00	95.97		16.04	5.51	1.29		муниципальный
ИркОбл31-1	1 500 R	8.00	17.12.09		17.12.09		2.7	98.24			98.51	99.95		17.35	2.03	0.19	/B+	муниципальный
ИркОбл31-3	3 000 R	6.75	25.11.09		24.11.10		14.1	94.19			94.00	96.00		17.28	2.47	0.54	/B+	муниципальный
ИркОбл31-4	1 200 R	7.25	20.01.10		26.05.10		8.0	93.82	-2.68		95.01	96.50		18.50	2.50	0.55	/B+	муниципальный
ИркОбл31-5	2 200 R	8.20	24.10.09		26.10.11		25.3	94.17			93.15	95.00		14.27	2.91	0.91	/B+	муниципальный
ИркОбл31-6	3 800 R	9.20	23.11.09		22.11.12		38.4	93.75		105 002	92.00	95.99		14.14	2.69	1.32	/B+	муниципальный
КалужОбл-2	1 300 R	8.50	30.11.09		29.08.11		23.3	90.00	-0.53		90.01	91.57		16.20	2.35	1.32	BB-/I	муниципальный
КалужОбл-3	1 000 R	9.15	02.12.09		29.11.12		38.6	89.35			87.00	89.99		14.24	2.55	2.20	BB-/I	муниципальный
КалужОбл-4	1 500 R	10.21	30.09.09		26.06.13		45.6										BB-/I	муниципальный
Карелия 11	800 R	9.90	12.11.09		10.05.12		31.8				89.01						BB-/I	муниципальный
Карелия 12	1 000 R	19.05	03.12.09		02.06.11		20.4	105.99		30 904	104.69	106.00		14.34	4.48	0.97	BB-/I	муниципальный
Карелия 2	1 000 R	7.87	15.10.09		14.04.11		18.8	96.00			78.01	96.00		12.38	4.09	0.85	BB-/I	муниципальный
КОМИ 6в об	700 R	11.50	14.10.09		14.10.10		12.7	96.71			95.55	98.03		14.52	5.96	0.84	BB/Ba2/	муниципальный
КОМИ 7в об	1 000 R	9.00	23.11.09		22.11.13		50.5	86.75			70.01	90.00		13.47	5.23	2.69	BB/Ba2/	муниципальный
КОМИ 8в об	1 000 R	7.50	05.03.10		03.12.15		75.2	69.06			69.01	79.20		16.02	5.42	3.78	BB/Ba2/	муниципальный
Краснодкр2	1 500 R	7.00	18.12.09		14.12.12		39.1										BB/BB	муниципальный
ЛенОбл-20б	800 R	14.01	09.12.09		08.12.10		14.5	100.25	-0.75		101.00	103.00		14.20	6.97	0.96	BB/BB	муниципальный
ЛеноОбл-30б	1 300 R	12.25	11.12.09		05.12.14		63.1	95.02			94.80	98.50		13.79	6.43	3.36	BB/BB	муниципальный
МГор38-об	5 000 R	10.00	26.12.09		26.12.10		15.1	99.22		200 000	99.08	100.00		10.94	5.05	1.06	BBB/Baa1/BBB	муниципальный
МГор39-об	4 800 R	8.00	21.01.10		21.07.14		58.6	83.90	0.12	79	82.74	83.95		12.53	4.81	3.51	BBB/Baa1/BBB	муниципальный
МГор41-об	5 000 R	8.00	30.01.10		30.07.10		10.2	98.95	-0.05		98.65	99.40		9.53	4.08	0.74	BBB/Baa1/BBB	муниципальный
МГор44-об	5 000 R	8.00	24.12.09		24.06.15		69.8	80.85	0.05	177 450	80.05	80.95		12.68	4.96	3.98	BBB/Baa1/BBB	муниципальный
МГор45-об	15 000 R	8.00	27.12.09		27.06.12		33.4	91.00	-1.00	500	91.26	91.69		12.28	4.41	2.19	BBB/Baa1/BBB	муниципальный
МГор49-об	25 000 R	8.00	14.12.09		14.06.17		93.9	76.36		1 101	73.37	76.50		12.66	5.25	4.88	BBB/Baa1/BBB	муниципальный
МГор50-об	15 000 R	8.00	18.12.09		18.12.11		27.0	93.85	-0.15	296 000	93.20	94.35		11.50	4.27	1.82	BBB/Baa1/BBB	муниципальный
МГор54-об	15 000 R	8.00	05.03.10		05.09.12		35.8	90.95	0.15	70 301	90.85	90.95		11.90	4.36	2.37	BBB/Baa1/BBB	муниципальный
МГор56-об	20 000 R	8.00	22.03.10		22.09.16		85.0	76.85	0.10	350 965	76.71	77.89		12.91	5.16	4.68	BBB/Baa1/BBB	муниципальный
МГор58-об	15 000 R	10.00	01.12.09		01.06.11		20.4	99.40	0.25	1 570	98.90	99.40		10.80	2.51	1.40	BBB/Baa1/BBB	муниципальный
МГор59-об	15 000 R	10.00	15.12.09		15.03.10		5.6	100.36	-0.14	140 000	100.36	100.45		9.51	2.48	0.42	BBB/Baa1/BBB	муниципальный
МГор61-об	15 000 R	15.00	03.12.09		03.06.13		44.8	109.40	-0.40		108.80	110.00		12.35	3.42	2.59	BBB/Baa1/BBB	муниципальный
МГор62-об	20 000 R	16.00	08.12.09		08.06.14		57.1	107.00	-0.09	692 788	106.97	107.00		12.67	3.73	3.08	BBB/Baa1/BBB	муниципальный
МГор63-об	15 000 R	15.00	10.12.09		10.12.13		51.1	110.31			109.36	110.50		12.38	3.39	2.87	BBB/Baa1/BBB	муниципальный
Мос.обл.5в	12 000 R	10.00	29.09.09		30.03.10		6.1	97.97						14.85	5.09	0.42	/B3/отозван	муниципальный
Мос.обл.6в	12 000 R	9.00	20.10.09		19.04.11		18.9	91.60	-0.10	1 678	91.26	92.00		15.84	4.90	1.23	/B3/отозван	муниципальный
Мос.обл.7в	16 000 R	8.00	21.10.09		16.04.14		55.4	76.20	-0.40	63 289	76.50	76.95		16.07	5.24	3.12	/B3/отозван	муниципальный
Мос.обл.8в	10 000 R	9.00	15.12.09		11.06.13		45.1	87.00	-0.52	7 158	87.00	87.50		15.97	5.16	1.91	/B3/отозван	муниципальный
Мос.обл.9в	33 000 R	18.10	16.11.09		15.03.12		30.0	100.00	-5.08	334	104.30	104.99		18.81	8.43	1.19	/B3/отозван	муниципальный
НижегорОбл3	2 000 R	8.20	22.10.09		20.10.11		25.1	95.00						13.22	4.30	0.92	BB/Ba2/	муниципальный
НижегорОбл4	2 700 R	8.50	27.11.09		17.11.12		38.2	94.39			93.90			12.50	4.47	1.29	BB/Ba2/	муниципальный
ОФЗ 25057	40 817 R	7.40	21.10.09		20.01.10		3.8	99.96	-0.04		99.71	99.96		7.75	1.85	0.29	BBB+/Baa2/BBB	гос. бумаги
ОФЗ 25059	41 000 R	6.10	21.10.09		19.01.11		15.9	95.44	-0.80	295 381	95.46	96.19		10.22	1.59	1.14	BBB+/Baa2/BBB	гос. бумаги
ОФЗ 25061	42 513 R	5.80	04.11.09		05.05.10		7.3	98.50	-0.01	300	98.50	98.70		8.65	1.47	0.54	BBB+/Baa2/BBB	гос. бумаги
ОФЗ 25064	45 000 R	11.90	21.10.09		18.01.12		28.1	103.84	0.04	1749 980	103.50	103.70		10.40	2.86	1.82	BBB+/Baa2/BBB	гос. бумаги
ОФЗ 25065	46 000 R	12.00	30.09.09		27.03.13		42.5	104.20		10 170	104.00	104.30		10.97	2.87	2.56	BBB+/Baa2/BBB	гос. бумаги
ОФЗ 25066	40 000 R	10.55	07.10.09		06.07.11		21.5										BBB+/Baa2/BBB	гос. бумаги
ОФЗ 25067	39 517 R	11.30	21.10.09		17.10.12		37.2	102.40	-0.30	1 000	102.00	102.69		10.78	2.33	2.34	BBB+/Baa2/BBB	гос. бумаги
ОФЗ 25068	44 817 R	12.00	24.02.10		20.08.14		59.6	103.00	-0.10	89 589	102.90	103.15		11.50	5.81	3.43	BBB+/Baa2/BBB	гос. бумаги
ОФЗ 26198	42 117 R	6.00	03.11.09		02.11.12		37.7	88.12			87.11	88.25		10.69	6.81	2.48	BBB+/Baa2/BBB	гос. бумаги
ОФЗ 26199	40 291 R	6.10	14.10.09		11.07.12		33.9	89.90		420 000	89.80	89.90		10.72	1.69	2.29	BBB+/Baa2/BBB	гос. бумаги
ОФЗ 46002	62 000 R	8.00	10.02.10		08.08.12		34.8	95.51	-0.24	20 000	95.75	96.00		10.70	4.18	1.76	BBB+/Baa2/BBB	гос. бумаги
ОФЗ 46003	18 649 R	10.00	13.01.10		14.07.10		9.6	100.90	-0.10	39 500		101.25		8.96	4.94	0.70	BBB+/Baa2/BBB	гос. бумаги
ОФЗ 46014	58 290 R	8.00	10.03.10		29.08.18		108.6	88.10	-0.20	10 000	88.10	89.10		11.44	4.53	2.82	BBB+/Baa2/BBB	гос. бумаги
ОФЗ 46017	80 000 R	8.00	11.11.09		03.08.16		83.4	79.39		52 000	79.25	80.46		11.94	2.51	4.39	BBB+/Baa2/BBB	гос. бумаги
ОФЗ 46018	128 934 R	8.50	09.12.09		24.11.21		148.0	75.00		41 249	74.00	75.24		11.75	2.82	6.18	BBB+/Baa2/BBB	гос. бумаги
ОФЗ 46019	26 000 R		31.03.10		20.03.19		115.3				50.00						BBB+/Baa2/BBB	гос. бумаги
ОФЗ 46020	116 911 R	6.90	10.02.10		06.02.36		320.9	64.93		4860 553	62.00	65.77		11.34	5.30	8.48	BBB+/Baa2/BBB	гос. бумаги
ОФЗ 46021	92 794 R	7.00	17.02.10		08.08.18		107.9	71.14			70.00	74.00		11.78	4.91	5.48	BBB+/Baa2/BBB	гос. бумаги
Пензаобл2	1 00																	

Рынок еврооблигаций

Выпуск	Объем, млн	Купон, %	Дата			Месяцев до		Цена	Изм.	Торговый объем, шт	Котировки		Доходность, %			Дюр, лет	Рейтинг F/M/S	Сектор
			купона	оферты	погаш	офрт	погаш				покупка	продажа	офрт	погаш	текущ			
Absolut Bank-10	175 \$	9.13	30.09.09		30.03.10		6.1	102.35	-0.07					4.37	4.46	0.47	A-/Baa3/	банки
Ak bars-10	250 \$	8.25	28.12.09		28.06.10		9.1										BB-/Baa3/	банки
Ak bars-11	300 \$	9.25	20.12.09		20.06.11		21.0										BB-/Baa3/	банки
Alfa-Bank-09	400 \$	7.88	10.10.09		10.10.09		0.4	100.25					0.36	3.93	0.03	BB-/Baa2/B+	банки	
Alfa-Bank-12	500 \$	8.20	25.12.09		25.06.12		33.4	97.30	0.06				9.33	4.21	2.35	BB-/Baa2/B+	банки	
Alfa-Bank-13	400 \$	9.25	24.12.09	24.06.11	24.06.13	21.0	45.5	99.35	0.11			9.64		4.66	1.54	BB-/Baa2/B+	банки	
Alfa-Bank-15	225 \$	8.63	09.12.09	09.12.10	09.12.15	15.0	75.4									BB-/Baa2/B+	банки	
Alfa-Bank-17	300 \$	8.64	22.02.10	22.02.12	22.02.17	29.0	90.1									BB-/Baa2/B+	банки	
Alrosa-14	500 \$	8.88	17.11.09		17.11.14		62.5									B-/Baa3/BB	сырье	
Bank St-Petersburg-09	125 \$	9.50	25.11.09		25.11.09		1.9									B-/Baa3/	банки	
Bank TuranAlem-09	100 \$	9.88	21.12.09		21.12.09		2.8									B-/B1/	банки	
BoM-09 RUB	5 000 R	7.25	25.11.09		25.11.09		1.9									BBB-/Baa1/	банки	
BoM-10	300 \$	7.38	26.11.09		26.11.10		14.1									BBB-/Baa1/	банки	
BoM-11CHF	250 C	6.25	04.03.10		04.03.11		17.4									BBB-/Baa1/	банки	
BoM-13	500 \$	7.34	13.11.09		13.05.13		44.1									BBB-/Baa1/	банки	
BoM-15	300 \$	7.50	25.11.09	25.11.10	25.11.15	14.0	75.0									BBB-/Baa1/	банки	
BoM-17	400 \$	6.81	10.11.09		10.05.17		92.7									BBB-/Baa1/	банки	
Business Alliance-12	8 323 R	8.88	25.10.09		25.04.12		31.3											финансы
Credit Europe Bank-10	250 \$	7.50	13.10.09		13.04.10		6.6	101.45	0.00				4.74	3.70	0.51	/Ba1/	банки	
DON-Stroy-10 CLN	150 \$	10.00	01.11.09		01.11.10		13.3											строительство
Energomash-10	150 \$	9.50	05.10.09		05.04.10		6.3											машиностр.
Eurochem12	300 \$	7.88	21.03.10		21.09.12		36.3										BB-/BB-	химия
Evrax-13	1 050 \$	8.88	24.10.09		24.04.13		43.5										BB-/B1/B+	металлургия
Evrax-15	750 \$	8.25	10.11.09		10.11.15		74.5										BB-/B1/B+	металлургия
Evrax-18	550 \$	9.50	24.10.09		24.04.16		104.3										BB-/B1/B+	металлургия
Gallery-13 CLN	175 \$	10.13	12.12.09		12.05.13		44.1										/Caa1/D	сырье
Gazbank-10 CLN	100 \$	9.75	16.11.09		17.05.10		7.7										/B2/	банки
Gazprom-09	700 \$	10.50	21.10.09		21.10.09		0.8										/Baa1/BBB	сырье
Gazprom-10	1 000 €	7.80	27.09.10		27.09.10		12.1										BBB-/Baa1/BBB	сырье
Gazprom-10 JPY	20 000 Y	2.63	15.11.09		15.11.10		13.8										BBB-/Baa1/BBB	сырье
Gazprom-11 CHF	500 C	9.00	23.04.10		23.04.11		19.1										BBB-/Baa1/BBB	сырье
Gazprom-12	1 000 €	4.56	09.12.09		09.12.12		38.9										BB+/Baa1/BBB	сырье
Gazprom-12 JPY	30 000 Y	2.89	15.11.09		15.11.12		38.1										BBB-/Baa1/BBB	сырье
Gazprom-13	1 750 \$	9.63	01.03.10		01.03.13		41.7										/Baa1/BBB	сырье
Gazprom-13 GBP	800 G	6.58	31.10.09		31.10.13		49.8										BBB-/Baa1/BBB	сырье
Gazprom-13-2	1 222 \$	4.51	22.01.10		22.07.13		46.4										BBB-/Baa1/BBB	сырье
Gazprom-13-5	400 \$	7.34	11.10.09		11.04.13		43.0										BBB-/Baa1/BBB	сырье
Gazprom-13-6	500 \$	7.51	31.01.10		31.07.13		46.7										BBB-/Baa1/BBB	сырье
Gazprom-14	780 €	5.03	25.02.10		25.02.14		53.7										BBB-/Baa1/BBB	сырье
Gazprom-14_07_31	1 250 \$	8.13	31.01.10		31.07.14		58.9										BBB-/Baa1/BBB	сырье
Gazprom-14-2	700 €	5.36	31.10.09		31.10.14		62.0										BBB-/Baa1/BBB	сырье
Gazprom-15	1 000 €	5.88	01.06.10		01.06.15		69.1										/Baa1/BBB	сырье
Gazprom-15_02_04	850 €	8.13	04.02.10		04.02.15		65.2										BBB-/Baa1/BBB	сырье
Gazprom-16	1 350 \$	6.21	22.11.09		22.11.16		87.1										BBB-/Baa1/BBB	сырье
Gazprom-17	500 €	5.14	22.03.10		22.03.17		91.1										BBB-/Baa1/BBB	сырье
Gazprom-17-2	500 €	5.44	02.11.09		02.11.17		98.6										BBB-/Baa1/BBB	сырье
Gazprom-18	1 200 €	6.61	13.02.10		13.02.18		102.0										BBB-/Baa1/BBB	сырье
Gazprom-18-2	1 100 \$	8.15	11.10.09		11.04.18		103.9										BBB-/Baa1/BBB	сырье
Gazprom-19	2 250 \$	9.25	23.10.09	23.04.12	23.04.19	31.0	116.5										BBB-/Baa1/BBB	сырье
Gazprom-20	1 250 \$	7.20	01.02.10		01.02.20		125.9										BBB-/Baa1/BBB+	сырье
Gazprom-22	1 300 \$	6.51	07.03.10		07.03.22		151.4										BBB-/Baa1/BBB	сырье
Gazprom-34	1 200 \$	8.63	28.10.09		28.04.34		299.3										/Baa1/BBB	сырье
Gazprom-37	1 250 \$	7.29	16.02.10		16.08.37		339.5										BBB-/Baa1/BBB	сырье
Gazprombank-10 CHF	500 C	6.53	13.02.10		13.08.10		10.6										/Baa2/BBB-	банки
Gazprombank-10 RUB	10 000 R	7.25	22.02.10		22.02.10		4.9										/Baa2/BBB-	банки
Gazprombank-10-2	700 \$	3.65	05.10.09		06.04.10		6.3										/Baa2/BBB-	банки
Gazprombank-11	300 \$	7.97	15.12.09		15.06.11		20.8										/Baa2/BBB-	банки
Gazprombank-13	500 \$	7.93	28.12.09		28.06.13		45.6	101.45	0.04				7.48	3.91	3.14	/Baa2/BBB-	банки	
Gazprombank-15	1 000 \$	6.50	23.03.10		23.09.15		72.9										/Baa2/BBB-	банки
Gazstream-13	647 \$	5.63	22.01.10		22.07.13		46.4										BBB-/A3/BBB	сырье
HCFB-10	200 \$	9.50	11.10.09		11.04.10		6.5										/Ba3/B+	банки
HCFB-11	500 \$	11.00	20.12.09	20.12.09	20.06.11	3.0	21.0										/Ba3/B+	банки
HCFB-11-2	450 \$	11.75	11.02.10	11.02.10	11.08.11	5.0	22.7										/Ba3/B+	банки
IIB-10	150 \$	9.50	12.02.10		12.02.10		4.6										B/B1/BB-	банки
IIB-10-2	200 €	9.00	06.07.10		06.07.10		9.4										B/B1/BB-	банки
Income-Lada-10 CLN	40 \$	10.00	20.11.09		20.11.10		13.9											торговля
Income-Lada-11 CLN	38 \$	16.00	23.12.09	23.12.09	20.06.11	3.0	21.0											торговля
KuzbasRazrezugol-10	200 \$	9.00	12.01.10		12.07.10		9.6										/B3/	металлургия
KZOSRU-11	200 \$	9.25	30.10.09		30.10.11		25.4										//отозван	химия
LenSpetsSMU-12 CLN	100 \$	9.75	26.10.09		26.04.12		31.4										/B	строительство
Loko-Bank-10	100 \$	10.00	01.03.10		01.03.10		5.1										B/B2/	банки
Lukoil-17	500 \$	6.36	07.12.09		07.06.17		93.6										BBB-/Baa2/BBB-	сырье
Lukoil-22	500 \$	6.66	07.12.09		07.06.22		154.5										BBB-/Baa2/BBB-	сырье
MBRD-16	60 \$	8.88	10.03.10	10.03.11	10.03.16	18.0	78.5										B+/B1/	банки
MDM-10	425 \$	7.77	25.01.10		25.01.10		4.0										BB/Baa1/BB	банки
MDM-11	200 \$	9.75	21.01.10		21.07.11		22.0	99.59	-0.04				9.99	4.89	1.60	BB/Baa1/BB	финансы	
Megafon-09	375 \$	8.00	10.12.09		10.12.09		2.4											

Рынок еврооблигаций

Выпуск	Объем, млн	Купон, %	Дата			Месяцев до		Цена	Изм.	Торговый объем, шт	Котировки		Доходность, %			Дюр, лет	Рейтинг F/M/S	Сектор
			купона	оферты	погаш	офрт	погаш				покупка	продажа	офрт	погаш	текущ			
URSA-10 EUR	400 €	7.00	21.05.10		21.05.10		7.8									B+/Ba3/	банки	
URSA-11-1	130 \$	12.00	30.12.09		30.12.11		27.4									B+/Ba3/	банки	
URSA-11-2	300 €	8.30	16.11.09		16.11.11		26.0									B+/Ba3/	банки	
UTK-13 CLN	3 500 R	9.00	04.12.09	04.06.11	04.06.13	20.0	44.8									/B1/B	телеком	
VEB-1	2 000 \$	2.24	02.12.09		03.06.10		8.3									BBB/Baa1/BBB	банки	
Vimpelcom-10	300 \$	8.00	11.02.10		11.02.10		4.5									/Ba2/	телеком	
Vimpelcom-11	300 \$	8.38	22.10.09		22.10.11		25.1									/Ba2/BB+	телеком	
Vimpelcom-13	1 000 \$	8.38	30.10.09		30.04.13		43.7									/Ba2/BB+	телеком	
Vimpelcom-16	600 \$	8.25	23.11.09		23.05.16		81.0									/Ba2/BB+	телеком	
Vimpelcom-18	1 000 \$	9.13	30.10.09		30.04.16		104.5									/Ba2/BB+	телеком	
Vostok Express Bank-17	43 \$	11.00	27.12.09		27.06.17		94.3									/B3/	банки	
VTB 24-09	500 \$	3.82	07.12.09		07.12.09		2.3									BBB+/A2/BBB+	банки	
VTB N-W-15	400 \$	6.20	29.09.09		29.09.15		73.1									BBB+/Baa2/	банки	
VTB-09-3	800 \$	4.80	02.11.09		02.11.09		1.2									BBB/Baa1/BBB	банки	
VTB-10 GBP	300 G	6.33	15.03.10		15.03.10		5.6									BBB/Baa1/BBB	банки	
VTB-11	450 \$	7.50	12.10.09		12.10.11		24.8									BBB/Baa1/BBB	банки	
VTB-11-2	1 000 €	8.25	30.06.10		30.06.11		21.3									BBB/Baa1/BBB	банки	
VTB-12	1 200 \$	6.61	30.10.09		30.10.12		37.6									BBB/Baa1/BBB	банки	
VTB-12-2 RUB	30 000 R	12.00	28.11.09		28.11.12		38.6									BBB/Baa1/BBB	банки	
VTB-15	750 \$	6.32	04.02.10	04.02.10	04.02.15	4.0	65.2									BBB/Baa1/BBB	банки	
VTB-16	500 €	4.25	15.02.10		15.02.16		77.7									BBB/Baa1/BBB	банки	
VTB-18	2 000 \$	6.88	28.11.09	28.05.13	29.05.16	45.0	105.5									BBB/Baa1/BBB	банки	
VTB-35	1 000 \$	6.25	02.01.10	02.07.15	02.07.35	70.0	313.6									BBB/Baa1/BBB	банки	
Zenit-09	200 \$	8.75	27.10.09		27.10.09		1.0									B/Ba3/	банки	

Бизнес-департамент по операциям с долговыми инструментами

Исполнительный директор, руководитель департамента
Борис Гинзбург, GinzburgBI@uralsib.ru

Бизнес-блок продаж и торговли

Руководитель бизнес-блока
Сергей Шемардов, she_sa@uralsib.ru

Управление продаж

Коррадо Таведжиа, директор, taveggiac@uralsib.ru
Елена Довгань, ст. вице-президент, dov_en@uralsib.ru
Екатерина Губина, ст. вице-президент, gubinaea@uralsib.ru
Дмитрий Попов, вице-президент, popovdv@uralsib.ru
Камилла Шарафутдинова, клиентский менеджер, sharafutdika@uralsib.ru

Управление торговли

Андрей Борисов, ст. трейдер, bor_av@uralsib.ru
Вячеслав Чалов, трейдер, chalovvg@uralsib.ru

Бизнес-блок по рынкам долгового капитала

Сопровождение проектов

Артемий Самойлов, вице-президент, samoilovaa@uralsib.ru
Гюзель Тимошкина, начальник отдела, tim_gg@uralsib.ru
Наталья Грищенкова, вед. специалист, grischenkovane@uralsib.ru
Галина Гудыма, гл. специалист, gud_gi@uralsib.ru
Анна Комова, гл. специалист, komovaav@uralsib.ru

Виктор Орехов, вице-президент, ore_vv@uralsib.ru
Ксения Харитоновна, аналитик, kharitonovko@uralsib.ru
Алексей Чекушин, аналитик, chekushinay@uralsib.ru

Аналитическое управление

Руководитель управления
Константин Чернышев, che_kb@uralsib.ru

Долговые обязательства

Дмитрий Дудкин, duckindi@uralsib.ru
Денис Порывай, poruvajdv@uralsib.ru
Станислав Боженко, bozhenkosv@uralsib.ru
Надежда Мырсикова, myr_nv@uralsib.ru

Стратегия/Политика

Крис Уифер, cweafer@uralsib.ru
Леонид Слипченко, slipchenkola@uralsib.ru

Экономика

Владимир Тихомиров, tih_vi@uralsib.ru
Наталья Майорова, mai_ng@uralsib.ru

Нефть и газ

Виктор Мишняков, mishnyakovvv@uralsib.ru
Михаил Занозин, zanzozinmy@uralsib.ru

Энергетика

Матвей Тайц, tai_ma@uralsib.ru
Александр Селезнев, seleznevae@uralsib.ru

Металлургия/Горнодобывающая промышленность

Майкл Кавана, kavanaghms@uralsib.ru
Дмитрий Смолин, smolindv@uralsib.ru
Николай Сосновский, sosnovskyno@uralsib.ru

Джон Уолш (англ. яз.), walshj@uralsib.ru,
Тимоти Халл, hallt@uralsib.ru
Пол Де Витт, dewittpd@uralsib.ru

Редактирование/полиграфия/перевод

Андрей Пятигорский, pya_ae@uralsib.ru,
Ольга Симкина, sim_oa@uralsib.ru,
Евгений Гринкруг, grinkrug@uralsib.ru
Даниил Хавронюк, khavronyukdo@uralsib.ru

Дизайн

Ангелина Шабаринова, shabarinovav@uralsib.ru

Телекоммуникации/Медиа/ Информационные технологии

Константин Чернышев, che_kb@uralsib.ru
Константин Белов, belovka@uralsib.ru

Минеральные удобрения/Машиностроение/Транспорт

Анна Куприянова, kupriyanovaa@uralsib.ru
Ирина Иртегова, irtegovais@uralsib.ru

Потребительский сектор/Недвижимость

Никита Швед, shvedne@uralsib.ru

Банки

Леонид Слипченко, slipchenkola@uralsib.ru
Наталья Майорова, mai_ng@uralsib.ru

Анализ рыночных данных

Андрей Богданович, bogdanovicas@uralsib.ru
Василий Дегтярев, degtyarevmm@uralsib.ru
Владимир Косяков, kosyakovvs@uralsib.ru

Настоящий бюллетень предназначен исключительно для информационных целей. Ни при каких обстоятельствах этот бюллетень не должен использоваться или рассматриваться как oferta или предложение делать offerты. Несмотря на то, что данный материал был подготовлен с максимальной тщательностью, УРАЛСИБ не дает никаких прямых или косвенных заверений или гарантий в отношении достоверности и полноты включенной в бюллетень информации. Ни УРАЛСИБ, ни агенты компании или аффилированные лица не несут никакой ответственности за любые прямые или косвенные убытки от использования настоящего бюллетеня или содержащейся в нем информации.

Все права на бюллетень принадлежат ООО «УРАЛСИБ Кэпитал», и содержащаяся в нем информация не может воспроизводиться или распространяться без предварительного письменного разрешения. © УРАЛСИБ Кэпитал 2009